

平成 30 年 度
(平成31年4月1日現在)

人口集計表

石川県輪島市

目 次

I 地区別人口	1
II 行政区別人口	2
III 年齢別人口（地区別）		
全地区・河井・鳳至・海士・輪島崎	11
大屋・河原田・鶴巣・町野・南志見	13
三井・西保・仁岸・阿岸・黒島	15
諸岡・門前・本郷・浦上・七浦	17
IV 年代別人口	19
V 人口の推移	20
VI 人口動態 人口動態の推移	22
付 録	24

地区別人口

(単位：世帯・人)

地区名	平成31年4月1日現在				前年比			
	世帯数	人口			世帯数	人口		
		男	女	計		男	女	計
河井	1,758	1,780	1,968	3,748	42	13	△ 7	6
鳳至	918	1,031	1,231	2,262	△ 3	△ 20	△ 41	△ 61
海士	165	228	240	468	△ 6	△ 12	△ 17	△ 29
輪島崎	227	308	309	617	△ 5	△ 6	△ 4	△ 10
大屋	2,247	2,422	2,758	5,180	△ 2	△ 40	△ 46	△ 86
河原田	873	942	1,019	1,961	6	△ 13	△ 15	△ 28
鵜巢	569	637	724	1,361	△ 3	△ 8	△ 18	△ 26
町野	1,022	1,112	1,239	2,351	△ 17	△ 19	△ 38	△ 57
南志見	380	405	469	874	1	△ 10	△ 12	△ 22
三井	1,245	1,004	886	1,890	△ 16	△ 40	△ 10	△ 50
西保	243	246	288	534	△ 7	△ 6	△ 18	△ 24
小計	9,647	10,115	11,131	21,246	△ 10	△ 161	△ 226	△ 387
仁岸	389	294	405	699	△ 15	△ 6	△ 18	△ 24
阿岸	235	219	227	446	△ 8	△ 8	△ 8	△ 16
黒島	179	146	165	311	△ 7	△ 4	△ 12	△ 16
諸岡	448	389	454	843	△ 16	△ 17	△ 22	△ 39
門前	751	731	824	1,555	△ 14	△ 40	△ 33	△ 73
本郷	314	293	340	633	△ 9	△ 7	△ 15	△ 22
浦上	262	251	292	543	△ 6	△ 6	△ 10	△ 16
七浦	248	195	247	442	△ 4	△ 4	△ 7	△ 11
小計	2,826	2,518	2,954	5,472	△ 79	△ 92	△ 125	△ 217
合計	12,473	12,633	14,085	26,718	△ 89	△ 253	△ 351	△ 604

合併時町村別人口

(単位：人・件)

町村名	世帯数	人口	合併年月日
輪島町	3,693	15,604	昭和29年3月31日
大屋村	1,025	5,621	〃
河原田村	460	2,357	〃
鵜巢村	351	1,987	〃
南志見村	565	3,038	〃
三井村	613	3,303	〃
西保村	320	1,922	〃
町野町	1,267	6,441	昭和31年9月30日
門前町	3,357	8,062	平成18年2月1日

行政区別人口

(単位：世帯・人)

(地区名) コード 行政区名	平成31年4月1日現在				前年比			
	世帯数	人 口			世帯数	人 口		
		男	女	計		男	女	計
(河井地区)								
11110 本町1	30	30	37	67	0	△2	0	△2
11111 本町2	21	20	27	47	2	1	1	2
11112 本町2浜	16	16	14	30	△2	0	△3	△3
11113 本町3	29	38	38	76	0	0	0	0
11114 上本町	23	20	26	46	1	0	△2	△2
11115 川端	23	18	23	41	0	△2	△1	△3
11116 森の下	10	12	10	22	△2	△2	△2	△4
11117 若葉	8	11	11	22	0	0	0	0
11118 大町	28	30	37	67	0	0	0	0
11120 伊右エ門	13	9	17	26	0	0	△4	△4
11121 御蔵	13	9	14	23	△1	0	△2	△2
11122 丁字	30	26	29	55	1	1	1	2
11123 旭町	24	16	29	45	1	△1	0	△1
11124 中央通3	23	20	31	51	△1	△2	0	△2
11125 新町	20	26	32	58	△1	△3	△3	△6
11130 本田町	22	16	24	40	0	0	0	0
11131 中田町	29	19	30	49	1	△1	△4	△5
11132 新田町	70	66	77	143	1	0	△2	△2
11134 大馬場	25	25	31	56	3	2	4	6
11135 馬場	10	7	9	16	△2	△3	△2	△5
11136 馬場元	13	16	13	29	0	0	0	0
11137 馬場崎	31	38	39	77	0	△1	1	0
11142 錦川	12	9	12	21	0	0	0	0
11143 東馬場	12	14	22	36	0	1	0	1
11144 中浜	37	38	50	88	1	1	△1	0
11145 中浜東	39	29	40	69	3	2	1	3
11150 巴	43	45	50	95	2	3	3	6
11151 諏訪	39	48	51	99	△1	1	0	1
11152 諏訪南	28	27	30	57	2	0	2	2
11153 春日	19	18	28	46	△1	△2	0	△2
11154 重蓮	86	104	88	192	2	△1	△3	△4
11155 観音南	70	60	79	139	6	5	△2	3
11160 観音	94	105	123	228	△1	△1	1	0
11161 弥生1	70	70	80	150	△3	△1	△1	△2
11162 弥生2	19	17	24	41	0	1	0	1
11170 青葉ヶ丘	163	174	198	372	1	2	△3	△1
11175 自衛隊	76	63	13	76	0	△8	8	0
11176 矢田	27	23	16	39	2	1	△6	△5
11177 小峰山	10	10	8	18	△1	△1	△1	△2
11178 駅前1	32	33	36	69	△2	△3	△6	△9
11179 駅前2	62	66	72	138	△2	△2	1	△1
11180 駅前3	34	37	40	77	3	3	1	4
11181 常盤1	10	12	12	24	0	0	0	0
11182 常盤2	8	9	8	17	0	△1	△1	△2
11183 常盤3	6	7	6	13	0	0	0	0
11184 常盤4	12	6	13	19	0	0	0	0
11185 五月	14	20	15	35	△1	△1	△1	△2
11187 緑町	17	9	21	30	0	0	1	1
11191 上川	25	25	31	56	2	1	1	2
11192 栄町	48	41	59	100	2	△5	△3	△8

行政区別人口

(単位：世帯・人)

(地区名) コード 行政区名	平成31年4月1日現在				前年比			
	世帯数	人 口			世帯数	人 口		
		男	女	計		男	女	計
11193 祇園	24	27	24	51	0	△ 1	0	△ 1
11194 祇園西	27	31	31	62	0	0	△ 1	△ 1
11195 河原町	9	8	13	21	0	1	0	1
11196 マリントウン	75	107	77	184	27	31	21	52
小 計	1,758	1,780	1,968	3,748	42	13	△ 7	6
(鳳至地区)								
11211 畠田東	24	19	29	48	0	0	△ 1	△ 1
11212 畠田南	12	10	13	23	△ 1	△ 1	△ 2	△ 3
11213 鳳南	40	38	45	83	△ 1	△ 2	△ 1	△ 3
11214 稲荷南	77	73	97	170	5	3	△ 3	0
11216 稲荷東1	14	18	28	46	0	0	0	0
11217 稲荷東2	22	21	25	46	0	△ 2	0	△ 2
11221 稲荷東3	18	18	20	38	△ 1	0	△ 2	△ 2
11222 稲荷東4	17	19	22	41	0	0	0	0
11223 稲荷西1	33	36	43	79	0	0	0	0
11224 稲荷西2	45	42	49	91	△ 1	△ 2	△ 2	△ 4
11231 上町南	38	44	55	99	1	0	△ 2	△ 2
11232 上町北	31	39	41	80	△ 3	△ 4	△ 1	△ 5
11233 末広南	34	27	40	67	△ 1	△ 3	△ 2	△ 5
11234 末広北	27	37	45	82	0	△ 1	1	0
11235 住吉西	42	49	48	97	1	0	△ 2	△ 2
11236 住吉中	32	30	43	73	△ 1	△ 2	△ 3	△ 5
11237 住吉東	16	18	19	37	1	0	△ 3	△ 3
11243 寺山岸	18	20	27	47	1	0	0	0
11244 日吉山	40	46	49	95	△ 3	△ 3	△ 2	△ 5
11250 石浦	31	32	46	78	△ 2	1	△ 3	△ 2
11251 鳳来	39	37	45	82	2	2	△ 1	1
11265 鳳至丁南	29	41	39	80	1	0	△ 1	△ 1
11266 鳳至丁北	50	63	68	131	△ 1	△ 1	△ 3	△ 4
11267 鳳本南	27	34	34	68	△ 2	△ 4	△ 4	△ 8
11268 鳳本北	46	58	78	136	2	2	0	2
11270 浜町上	57	70	90	160	1	2	△ 2	0
11271 浜町下	59	92	93	185	△ 1	△ 5	△ 2	△ 7
小 計	918	1,031	1,231	2,262	△ 3	△ 20	△ 41	△ 61
(海士地区)								
11300 海士町1～13	164	227	240	467	△ 6	△ 11	△ 16	△ 27
11320 海士町舳倉島	1	1	0	1	0	△ 1	△ 1	△ 2
小 計	165	228	240	468	△ 6	△ 12	△ 17	△ 29
(輪島崎地区)								
11401 輪島崎町宮町	121	168	168	336	△ 4	△ 2	△ 2	△ 4
11402 輪島崎町仲町	63	92	88	180	0	0	△ 1	△ 1
11403 輪島崎町寺町	43	48	53	101	△ 1	△ 4	△ 1	△ 5
小 計	227	308	309	617	△ 5	△ 6	△ 4	△ 10
(大屋地区)								
12001 新橋通	162	168	201	369	△ 5	△ 6	△ 1	△ 7
12002 南町	137	150	163	313	1	1	△ 3	△ 2
12003 夕陽ヶ丘	88	79	107	186	△ 4	△ 8	△ 8	△ 16
12004 堀町	48	40	54	94	△ 2	△ 3	△ 1	△ 4
12005 水守町	51	62	71	133	△ 1	△ 2	△ 2	△ 4
12006 釜屋谷町	115	126	145	271	4	△ 2	0	△ 2
12007 中段町	60	87	91	178	0	6	2	8

行政区別人口

(単位：世帯・人)

(地区名) コード 行政区名	平成31年4月1日現在				前年比				
	世帯数	人 口			世帯数	人 口			
		男	女	計		男	女	計	
12008	小伊勢町	155	207	216	423	1	3	△ 2	1
12009	二ツ屋町	103	103	112	215	3	△ 1	△ 2	△ 3
12010	宅田町	90	101	120	221	5	3	1	4
12011	稲屋町	27	31	34	65	0	△ 1	0	△ 1
12012	長井町	49	52	57	109	5	3	1	4
12013	山本町	144	190	192	382	5	△ 2	0	△ 2
12014	房田町	46	56	58	114	0	△ 2	△ 2	△ 4
12015	下黒川町	48	45	68	113	△ 2	△ 2	4	2
12016	上黒川町	7	9	8	17	0	0	0	0
12017	二俣町	21	23	32	55	△ 1	△ 1	△ 2	△ 3
12018	別所谷町	49	50	47	97	△ 1	△ 1	0	△ 1
12019	滝又町	34	38	45	83	△ 2	△ 3	△ 5	△ 8
12020	空熊町	35	24	30	54	0	△ 2	△ 1	△ 3
12021	縄又町	77	74	93	167	△ 1	△ 7	△ 6	△ 13
12022	美谷町	34	33	28	61	△ 1	0	△ 2	△ 2
12023	鵜入町	22	28	34	62	0	0	0	0
12024	光浦町	55	59	69	128	△ 1	△ 3	△ 3	△ 6
12025	上野台	113	103	120	223	△ 5	△ 4	△ 6	△ 10
12026	昭南	54	58	77	135	△ 3	△ 2	0	△ 2
12027	二勢町	145	120	149	269	△ 2	△ 6	△ 2	△ 8
12028	気勝平町	197	257	260	517	5	2	△ 5	△ 3
12029	平成町	30	34	41	75	2	1	0	1
12030	気勝平2	51	15	36	51	△ 2	△ 1	△ 1	△ 2
	小計	2,247	2,422	2,758	5,180	△ 2	△ 40	△ 46	△ 86
(河原田地区)									
13001	杉平町	120	143	161	304	△ 3	△ 5	△ 7	△ 12
13002	山岸町	126	153	160	313	△ 1	△ 2	△ 2	△ 4
13003	横地町	86	100	87	187	4	1	3	4
13004	石休場町	53	49	58	107	△ 3	△ 2	△ 3	△ 5
13005	山ノ上町	28	27	31	58	△ 1	△ 3	△ 8	△ 11
13006	熊野町	17	20	24	44	0	0	△ 1	△ 1
13007	打越町	16	18	16	34	0	0	0	0
13008	市ノ瀬町	47	61	61	122	3	4	1	5
13009	東中尾町	51	51	64	115	0	△ 4	△ 2	△ 6
13010	西脇町	26	26	38	64	1	△ 1	△ 1	△ 2
13011	北谷町	11	11	9	20	2	0	0	0
13012	方南町	51	46	47	93	3	2	6	8
13013	宮川町	161	152	186	338	△ 3	△ 5	△ 9	△ 14
13014	青山町	80	85	77	162	4	2	8	10
	小計	873	942	1,019	1,961	6	△ 13	△ 15	△ 28
(鶴巣地区)									
14001	塚田町	44	44	41	85	3	3	1	4
14002	久手川町	127	142	165	307	△ 4	△ 3	△ 10	△ 13
14003	稲舟町	74	69	94	163	△ 2	△ 3	△ 3	△ 6
14004	惣領町	50	54	62	116	0	△ 1	△ 3	△ 4
14005	大野町	126	158	184	342	2	2	3	5
14006	深見町	87	95	109	204	△ 2	△ 2	△ 4	△ 6
14007	城兼町	61	75	69	144	0	△ 4	△ 2	△ 6
	小計	569	637	724	1,361	△ 3	△ 8	△ 18	△ 26
(町野地区)									
15001	広江1	58	67	70	137	△ 1	△ 4	△ 3	△ 7

行政区別人口

(単位：世帯・人)

(地区名) コード 行政区名	平成31年4月1日現在				前年比				
	世帯数	人 口			世帯数	人 口			
		男	女	計		男	女	計	
15002	広 江 2	35	38	44	82	1	△ 1	△ 2	△ 3
15003	広 江 3	34	36	40	76	0	△ 1	0	△ 1
15004	寺 地	33	31	40	71	△ 4	△ 3	△ 2	△ 5
15005	敷 戸	34	46	47	93	△ 2	△ 1	△ 2	△ 3
15006	上 時 国	26	30	36	66	△ 1	1	△ 1	0
15007	下 時 国	23	27	29	56	0	2	△ 2	0
15008	曾々木 (港)	34	32	32	64	1	1	△ 3	△ 2
15009	曾々木 (新出地)	19	18	25	43	0	0	△ 2	△ 2
15010	曾々木 (下地)	19	21	27	48	0	0	0	0
15011	大 川	64	68	67	135	△ 2	0	△ 1	△ 1
15012	伏 戸	12	15	14	29	0	0	△ 1	△ 1
15013	東大野 1	42	48	56	104	1	△ 2	1	△ 1
15014	東大野 2	32	30	39	69	0	2	△ 4	△ 2
15015	川西 (広)	23	31	34	65	0	1	1	2
15016	川西 (桜木)	32	39	43	82	0	△ 2	0	△ 2
15017	川西 (田長)	19	22	17	39	△ 3	△ 3	△ 2	△ 5
15018	真 喜 野	2	1	1	2	0	0	0	0
15019	金 蔵 1	22	19	17	36	△ 1	1	△ 2	△ 1
15020	金 蔵 2	26	24	25	49	△ 1	△ 2	△ 2	△ 4
15021	金 蔵 3	20	16	27	43	△ 2	△ 1	△ 2	△ 3
15022	井 面	10	12	11	23	△ 2	0	△ 3	△ 3
15023	桶 戸	21	25	27	52	0	0	0	0
15024	徳 成	24	29	32	61	1	0	△ 1	△ 1
15025	徳成谷内	27	33	39	72	0	0	1	1
15026	東	26	26	28	54	△ 2	△ 1	△ 2	△ 3
15027	真 久	3	3	4	7	0	△ 1	△ 1	△ 2
15028	麦 生 野	18	20	21	41	1	0	1	1
15029	北 円 山	22	25	26	51	△ 1	△ 1	0	△ 1
15030	佐 野	31	41	43	84	△ 1	△ 2	0	△ 2
15031	舞 谷	1	1	1	2	0	0	0	0
15032	大 寺 山	17	15	17	32	1	△ 1	0	△ 1
15033	申 ケ 場	18	17	22	39	1	1	0	1
15034	牛 尾	0	0	0	0	0	0	0	0
15035	鈴 屋	45	44	50	94	2	0	△ 1	△ 1
15036	鈴屋 (町内)	26	21	33	54	△ 1	△ 1	△ 1	△ 2
15037	粟 蔵	65	78	81	159	△ 2	1	△ 4	△ 3
15038	若 桑	24	30	27	57	0	0	△ 1	△ 1
15039	地 方	18	16	18	34	0	△ 1	2	1
15040	大 久 保	1	1	0	1	0	0	0	0
15041	大 倉	16	16	29	45	0	△ 1	1	0
	小 計	1,022	1,112	1,239	2,351	△ 17	△ 19	△ 38	△ 57
	(南志見地区)								
16001	白 米	14	17	15	32	△ 1	△ 2	0	△ 2
16002	野 田	3	1	2	3	0	0	0	0
16003	名 舟	80	101	105	206	1	△ 2	△ 1	△ 3
16004	尊 利 地	28	36	38	74	△ 1	1	△ 3	△ 2
16005	小 田 屋	49	52	63	115	0	△ 3	△ 2	△ 5
16006	里	77	83	97	180	0	△ 5	△ 3	△ 8
16007	渋 田	32	24	40	64	1	0	0	0
16008	西 院 内	16	17	23	40	0	0	△ 1	△ 1
16009	東 印 内	13	9	16	25	1	1	0	1

行政区別人口

(単位：世帯・人)

(地区名) コード 行政区名	平成31年4月1日現在				前年比			
	世帯数	人 口			世帯数	人 口		
		男	女	計		男	女	計
16010 忍	6	5	4	9	0	0	0	0
16011 東 山	15	14	14	28	0	1	0	1
16012 小 西 山	20	24	25	49	△ 1	△ 2	△ 2	△ 4
16013 大 西 山	27	22	27	49	1	1	0	1
小 計	380	405	469	874	1	△ 10	△ 12	△ 22
(三井地区)								
17001 長 沢	65	63	70	133	△ 1	△ 1	0	△ 1
17002 小 泉	28	35	32	67	△ 1	0	△ 4	△ 4
17003 新 保	23	24	34	58	1	△ 2	1	△ 1
17004 細 屋	13	11	11	22	0	0	0	0
17005 内 屋	22	18	28	46	△ 2	△ 1	△ 4	△ 5
17006 市 ノ 坂	82	97	112	209	3	0	△ 1	△ 1
17007 洲 衛	48	51	50	101	0	△ 4	0	△ 4
17008 坂 田	6	6	7	13	0	0	0	0
17009 与 呂 見	23	20	23	43	△ 2	△ 1	△ 2	△ 3
17010 仁 行	71	67	84	151	3	△ 1	△ 2	△ 3
17011 中	36	44	53	97	△ 1	△ 2	△ 1	△ 3
17012 本 江	31	28	38	66	1	0	△ 1	△ 1
17013 渡 合	20	17	20	37	0	0	△ 1	△ 1
17014 興 徳 寺	49	52	64	116	△ 3	△ 4	△ 3	△ 7
17015 大 和 町	2	3	1	4	0	△ 1	△ 1	△ 2
17016 三 州 穂	0	0	0	0	0	0	0	0
17017 空 港	687	461	227	688	△ 9	△ 22	13	△ 9
17018 小 泉 2	39	7	32	39	△ 5	△ 1	△ 4	△ 5
小 計	1,245	1,004	886	1,890	△ 16	△ 40	△ 10	△ 50
(西保地区)								
18001 上 山	41	38	45	83	1	0	0	0
18002 西 二 又	21	22	21	43	△ 1	△ 2	△ 2	△ 4
18003 上 大 沢	24	28	31	59	△ 1	△ 2	△ 5	△ 7
18004 大 沢	77	71	91	162	△ 2	0	△ 2	△ 2
18005 赤 崎	11	7	10	17	0	0	0	0
18006 小 池	27	31	37	68	△ 1	△ 1	△ 4	△ 5
18007 下 山	42	49	53	102	△ 3	△ 1	△ 5	△ 6
小 計	243	246	288	534	△ 7	△ 6	△ 18	△ 24
(仁岸地区)								
21001 劔 地 1 班	22	12	22	34	0	△ 1	△ 1	△ 2
21002 劔 地 2 班	18	8	20	28	0	0	0	0
21003 劔 地 3 班	30	21	29	50	△ 5	△ 3	△ 2	△ 5
21004 劔 地 4 班	23	16	29	45	△ 1	△ 1	△ 1	△ 2
21005 劔 地 5 班	20	16	21	37	△ 2	△ 1	△ 1	△ 2
21006 劔 地 6 班	41	37	36	73	1	2	0	2
21007 大 泊	22	15	19	34	0	0	△ 1	△ 1
21008 腰 細	13	10	11	21	0	0	△ 1	△ 1
21009 赤 神	49	19	46	65	△ 2	0	△ 3	△ 3
21010 上 馬 場	26	19	26	45	0	0	0	0
21011 下 馬 場	21	18	25	43	0	0	0	0
21012 上 代	4	4	5	9	0	△ 1	0	△ 1
21013 黒 岩	5	9	8	17	△ 1	△ 1	△ 1	△ 2
21014 入 山	8	10	11	21	△ 1	0	△ 1	△ 1
21015 渡 瀬	8	4	8	12	0	0	△ 1	△ 1
21016 大 釜	0	0	0	0	0	0	0	0

行政区別人口

(単位：世帯・人)

(地区名) コード 行政区名	平成31年4月1日現在				前年比			
	世帯数	人 口			世帯数	人 口		
		男	女	計		男	女	計
21017 飯川谷(北浦)	6	6	6	12	△ 2	1	△ 3	△ 2
21018 飯川谷	8	7	11	18	0	△ 1	0	△ 1
21051 切狭	5	4	6	10	0	0	0	0
21052 西中谷	0	0	0	0	0	0	0	0
21053 清沢	1	0	1	1	0	0	0	0
21054 滝町	4	5	5	10	0	1	0	1
21055 馬渡	27	31	34	65	0	0	0	0
21056 久川	26	22	24	46	△ 2	△ 1	△ 2	△ 3
21057 窀	1	0	1	1	0	0	0	0
21058 神明原	0	0	0	0	0	0	0	0
21059 木原月	1	1	1	2	0	0	0	0
小計	389	294	405	699	△ 15	△ 6	△ 18	△ 24
(阿岸地区)								
22001 藤浜	8	7	7	14	△ 1	△ 1	0	△ 1
22002 池田	27	34	29	63	0	0	△ 1	△ 1
22003 池田新町	4	4	4	8	△ 1	0	△ 1	△ 1
22004 南	13	12	19	31	0	0	△ 2	△ 2
22005 是清	42	32	24	56	△ 1	△ 1	0	△ 1
22006 北川	28	28	28	56	△ 1	△ 1	0	△ 1
22007 千代	33	35	40	75	△ 2	0	△ 1	△ 1
22008 中田	12	8	9	17	△ 1	0	△ 1	△ 1
22009 鍛冶屋	6	5	6	11	1	1	1	2
22010 新町分	0	0	0	0	0	0	0	0
22051 椎木	11	9	11	20	△ 2	△ 1	△ 1	△ 2
22052 小山	12	10	11	21	0	△ 1	△ 1	△ 2
22053 大切	8	8	7	15	0	△ 2	0	△ 2
22054 白禿	4	4	2	6	0	0	△ 1	△ 1
22055 江崎	6	4	5	9	0	△ 1	0	△ 1
22056 二又	9	7	5	12	0	0	0	0
22057 山是清	12	12	20	32	0	△ 1	0	△ 1
小計	235	219	227	446	△ 8	△ 8	△ 8	△ 16
(黒島地区)								
23001 此花町1	21	19	24	43	0	0	0	0
23002 此花町2	15	14	17	31	0	0	0	0
23003 高見町	23	18	22	40	1	△ 1	△ 2	△ 3
23004 本町	26	26	23	49	△ 5	△ 2	△ 5	△ 7
23005 港町	27	23	26	49	△ 1	0	△ 1	△ 1
23006 中町	20	12	15	27	1	1	△ 1	0
23007 浜町	29	21	24	45	△ 2	△ 2	△ 2	△ 4
23008 松原町	18	13	14	27	△ 1	0	△ 1	△ 1
小計	179	146	165	311	△ 7	△ 4	△ 12	△ 16
(諸岡地区)								
24001 元町	18	14	25	39	△ 2	△ 4	△ 6	△ 10
24002 東町	23	19	28	47	0	0	0	0
24003 中町	18	19	26	45	0	△ 1	0	△ 1
24004 西町	41	39	49	88	△ 1	△ 1	0	△ 1
24005 栄町	41	40	44	84	0	1	1	2
24006 大蔵町	20	14	20	34	△ 1	△ 1	△ 1	△ 2
24007 宮町	21	21	21	42	△ 1	0	△ 1	△ 1
24008 鍔川町1	4	3	5	8	0	0	0	0
24009 鍔川町2	24	17	23	40	△ 1	△ 1	△ 1	△ 2

行政区別人口

(単位：世帯・人)

(地区名) コード 行政区名	平成31年4月1日現在				前年比			
	世帯数	人 口			世帯数	人 口		
		男	女	計		男	女	計
24010 北 町	31	25	27	52	△ 3	△ 2	△ 3	△ 5
24011 道下住宅	1	1	1	2	△ 1	△ 2	△ 1	△ 3
24012 松風台団地	18	19	30	49	△ 3	0	△ 3	△ 3
24051 鹿 磯	123	104	96	200	△ 2	△ 5	△ 5	△ 10
24052 深 見	35	28	36	64	0	0	△ 2	△ 2
24053 六 郎 木	9	7	5	12	0	0	0	0
24054 勝 田	13	10	11	21	△ 1	△ 1	0	△ 1
24055 大 生	8	9	7	16	0	0	0	0
小 計	448	389	454	843	△ 16	△ 17	△ 22	△ 39
(門前地区)								
25001 門 前	64	60	69	129	△ 3	△ 4	△ 6	△ 10
25002 清 水	26	25	34	59	△ 1	△ 4	0	△ 4
25003 走 出	86	92	104	196	0	△ 3	△ 1	△ 4
25004 谷内和田	26	30	37	67	△ 1	△ 1	△ 2	△ 3
25005 下中和田	39	31	37	68	1	△ 1	1	0
25006 さくら団地	26	31	31	62	△ 2	△ 3	△ 4	△ 7
25007 高 根 尾	33	32	31	63	0	0	△ 1	△ 1
25008 本 市	67	76	84	160	△ 3	△ 3	△ 5	△ 8
25009 本市住宅	2	1	1	2	0	0	0	0
25010 栃 木	56	62	65	127	1	△ 4	△ 2	△ 6
25011 栃木(田子)	0	0	0	0	0	0	0	0
25012 深 田	48	39	55	94	0	△ 3	1	△ 2
25013 広 瀬	60	45	69	114	3	△ 5	2	△ 3
25014 日 野 尾	35	40	37	77	△ 1	0	△ 1	△ 1
25015 鬼 屋	30	25	33	58	△ 2	△ 3	△ 4	△ 7
25016 館	46	41	45	86	1	0	△ 2	△ 2
25017 広 岡	28	32	25	57	△ 1	△ 1	1	0
25018 広岡住宅	35	36	28	64	△ 4	△ 3	△ 5	△ 8
25019 西 中 尾	4	5	5	10	△ 1	0	△ 1	△ 1
25020 小 滝	8	5	7	12	0	△ 1	△ 1	△ 2
25021 上 河 内	6	7	2	9	0	0	△ 1	△ 1
25022 猿 橋	17	12	17	29	△ 1	△ 1	△ 1	△ 2
25023 小 石	9	4	8	12	0	0	△ 1	△ 1
25024 植 戸	0	0	0	0	0	0	0	0
25025 風 原	0	0	0	0	0	0	0	0
小 計	751	731	824	1,555	△ 14	△ 40	△ 33	△ 73
(本郷地区)								
26001 貝 吹	10	9	9	18	0	0	0	0
26002 原	12	17	16	33	0	△ 1	0	△ 1
26003 長 井 坂	3	3	2	5	0	0	0	0
26004 荒 屋	18	12	15	27	0	0	△ 1	△ 1
26005 定 広	21	20	22	42	0	△ 2	1	△ 1
26006 地 原	15	18	19	37	1	1	△ 2	△ 1
26007 東 大 町	8	5	7	12	0	0	0	0
26008 別 所	8	6	8	14	0	0	0	0
26009 百 成	8	6	12	18	0	0	0	0
26010 堀 腰	5	3	7	10	0	△ 1	0	△ 1
26011 平	6	3	9	12	△ 2	△ 2	0	△ 2
26021 寺 平	16	17	17	34	0	0	0	0
26022 上 出	11	10	14	24	0	0	0	0
26023 滝 平	11	8	15	23	0	0	0	0

行政区別人口

(単位：世帯・人)

(地区名) コード 行政区名	平成31年4月1日現在				前年比				
	世帯数	人 口			世帯数	人 口			
		男	女	計		男	女	計	
26024	下出第1	8	7	8	15	△1	0	△1	△1
26025	下出第2	13	7	10	17	0	0	△2	△2
26026	袋	5	10	4	14	0	0	△1	△1
26031	石坂	11	9	8	17	1	1	0	1
26032	伏坂	13	10	11	21	△2	1	△4	△3
26033	内保平	6	10	11	21	0	0	0	0
26034	坪の内	2	3	2	5	0	0	0	0
26035	内保中央	13	11	14	25	0	1	0	1
26036	天神平	10	10	12	22	0	0	0	0
26037	貝喰	2	2	4	6	△2	△2	△1	△3
26038	根古屋	1	0	1	1	0	0	0	0
26041	鱧川	5	3	5	8	0	0	0	0
26042	能納屋	9	6	10	16	△2	△1	△1	△2
26043	谷口	14	12	15	27	△1	△2	△1	△3
26044	俊兼	17	21	20	41	0	0	0	0
26045	四位	13	13	12	25	0	0	△1	△1
26046	滝上	6	5	3	8	0	0	0	0
26047	本内	14	17	18	35	△1	0	△1	△1
	小計	314	293	340	633	△9	△7	△15	△22
(浦上地区)									
27001	滝又	3	2	3	5	0	0	0	0
27002	中屋	15	18	19	37	0	0	△2	△2
27003	菅の原	1	0	1	1	△1	0	△1	△1
27004	宮田	14	14	15	29	0	△2	△1	△3
27005	大久保	2	2	2	4	0	0	0	0
27006	知気女	14	8	13	21	△1	0	△1	△1
27007	盤若地	12	13	12	25	△1	1	△1	0
27008	清太郎	7	5	6	11	0	0	0	0
27009	蛇喰	8	6	10	16	0	0	0	0
27010	正仏	17	15	15	30	1	0	0	0
27011	亀部田	21	24	22	46	△1	△1	1	0
27012	大町	6	8	13	21	0	0	0	0
27013	中尾	7	4	6	10	0	0	0	0
27014	番頭屋	9	11	10	21	0	△1	0	△1
27015	濁池	12	8	11	19	0	0	0	0
27016	清土	7	6	7	13	1	0	0	0
27017	吉ヶ谷内	10	10	10	20	0	1	0	1
27018	尺ヶ池	5	3	5	8	0	△1	0	△1
27019	日砂子	4	4	4	8	0	0	0	0
27051	西円山	14	16	17	33	△1	1	△1	0
27052	宮古場	6	6	8	14	0	0	0	0
27053	水の上新	1	1	1	2	0	△1	0	△1
27054	田村	36	45	51	96	0	△2	△1	△3
27055	山辺	6	4	6	10	△2	△1	△2	△3
27056	浅生田	5	2	7	9	0	0	0	0
27057	安代原	13	11	12	23	△1	0	△1	△1
27058	中野屋	7	5	6	11	0	0	0	0
	小計	262	251	292	543	△6	△6	△10	△16
(七浦地区)									
28001	皆月1組	12	13	12	25	△1	△1	0	△1
28002	皆月2組	4	4	5	9	0	0	0	0

行政区別人口

(単位：世帯・人)

(地区名) コード 行政区名	平成31年4月1日現在				前年比				
	世帯数	人 口			世帯数	人 口			
		男	女	計		男	女	計	
28003	皆月3組	9	7	11	18	0	0	0	0
28004	皆月4組	19	15	21	36	1	1	△2	△1
28005	皆月5組	14	13	17	30	1	△1	2	1
28006	皆月6組	15	9	17	26	0	0	0	0
28007	皆月7組	12	7	10	17	0	0	0	0
28008	皆月8組	10	10	9	19	0	0	△1	△1
28009	皆月9組	6	7	9	16	0	0	0	0
28010	皆月10組	10	9	9	18	△1	0	△1	△1
28051	五十洲	35	19	30	49	△2	△1	△2	△3
28052	吉浦	9	10	8	18	△1	△1	0	△1
28053	矢徳	16	12	22	34	0	0	0	0
28054	中谷内	18	15	18	33	0	0	△1	△1
28055	大滝	10	8	8	16	1	1	1	2
28056	鵜山	10	10	9	19	0	0	0	0
28057	餅田	4	3	4	7	△1	0	△1	△1
28058	百成大角間	15	12	10	22	0	0	△1	△1
28059	井守上坂	10	7	10	17	0	△1	0	△1
28060	薄野	2	1	2	3	0	0	0	0
28061	暮坂	4	3	2	5	0	0	0	0
28062	樽見	4	1	4	5	△1	△1	△1	△2
	小計	248	195	247	442	△4	△4	△7	△11
	合計	12,473	12,633	14,085	26,718	△89	△253	△351	△604

年 齡 別 人 口

(単位：人)

地区 年齢	全地区			河井地区			鳳至地区			海士地区			輪島崎地区		
	男	女	計	男	女	計	男	女	計	男	女	計	男	女	計
0	50	42	92	14	5	19	3	2	5	1	0	1	0	2	2
1	66	54	120	16	19	35	6	2	8	2	1	3	4	1	5
2	59	53	112	17	10	27	5	8	13	0	1	1	2	4	6
3	60	56	116	17	11	28	2	2	4	2	1	3	4	3	7
4	53	65	118	14	18	32	5	9	14	0	1	1	1	1	2
小計	288	270	558	78	63	141	21	23	44	5	4	9	11	11	22
5	60	66	126	14	14	28	7	1	8	0	4	4	3	1	4
6	69	65	134	18	11	29	7	10	17	1	2	3	0	0	0
7	71	65	136	16	12	28	7	10	17	1	1	2	0	1	1
8	71	56	127	17	7	24	9	8	17	2	1	3	2	3	5
9	72	70	142	8	9	17	11	6	17	5	1	6	2	0	2
小計	343	322	665	73	53	126	41	35	76	9	9	18	7	5	12
10	77	77	154	10	14	24	12	6	18	1	5	6	1	5	6
11	79	75	154	9	9	18	8	11	19	2	4	6	3	2	5
12	89	72	161	13	15	28	7	9	16	3	2	5	4	4	8
13	85	80	165	12	13	25	10	14	24	5	1	6	3	2	5
14	85	85	170	13	11	24	14	10	24	3	3	6	5	2	7
小計	415	389	804	57	62	119	51	50	101	14	15	29	16	15	31
15	93	88	181	17	18	35	5	10	15	6	4	10	3	2	5
16	225	147	372	7	16	23	8	16	24	2	0	2	4	3	7
17	241	159	400	8	16	24	8	13	21	1	5	6	4	5	9
18	127	122	249	12	12	24	8	16	24	2	1	3	3	1	4
19	186	184	370	41	26	67	13	11	24	2	0	2	6	3	9
小計	872	700	1,572	85	88	173	42	66	108	13	10	23	20	14	34
20	148	97	245	17	16	33	9	4	13	2	0	2	2	4	6
21	130	90	220	25	15	40	5	6	11	1	3	4	6	5	11
22	82	77	159	20	15	35	9	7	16	0	3	3	0	1	1
23	94	80	174	28	15	43	2	9	11	2	3	5	2	2	4
24	70	71	141	13	16	29	8	3	11	5	2	7	1	2	3
小計	524	415	939	103	77	180	33	29	62	10	11	21	11	14	25
25	80	75	155	18	10	28	8	9	17	3	1	4	1	5	6
26	76	73	149	16	13	29	3	6	9	4	0	4	3	2	5
27	72	80	152	23	14	37	3	12	15	3	2	5	1	0	1
28	81	71	152	17	14	31	7	7	14	1	2	3	1	2	3
29	84	63	147	21	11	32	9	7	16	3	3	6	2	2	4
小計	393	362	755	95	62	157	30	41	71	14	8	22	8	11	19
30	81	72	153	17	10	27	9	9	18	5	3	8	2	2	4
31	75	74	149	14	14	28	7	9	16	0	2	2	0	0	0
32	88	87	175	21	16	37	8	14	22	2	0	2	2	3	5
33	91	72	163	12	11	23	10	8	18	2	4	6	2	1	3
34	102	93	195	20	19	39	6	7	13	3	3	6	8	4	12
小計	437	398	835	84	70	154	40	47	87	12	12	24	14	10	24
35	96	112	208	17	26	43	7	10	17	3	3	6	1	1	2
36	101	83	184	20	14	34	11	16	27	1	1	2	2	4	6
37	96	94	190	17	13	30	9	7	16	2	3	5	2	0	2
38	127	98	225	19	17	36	17	14	31	0	3	3	7	1	8
39	122	117	239	22	25	47	12	15	27	5	2	7	4	4	8
小計	542	504	1,046	95	95	190	56	62	118	11	12	23	16	10	26
40	128	108	236	18	24	42	14	9	23	3	2	5	4	2	6
41	118	90	208	15	12	27	12	10	22	3	3	6	4	1	5
42	142	94	236	14	8	22	16	7	23	3	5	8	1	1	2
43	155	138	293	25	24	49	11	12	23	0	0	0	7	5	12
44	115	136	251	18	18	36	16	17	33	1	2	3	6	6	12
小計	658	566	1,224	90	86	176	69	55	124	10	12	22	22	15	37
45	151	124	275	21	18	39	17	11	28	6	4	10	4	2	6
46	158	142	300	19	18	37	16	9	25	5	1	6	2	6	8
47	141	131	272	19	25	44	14	6	20	3	5	8	7	3	10
48	113	130	243	13	21	34	15	8	23	4	4	8	0	2	2
49	152	139	291	21	23	44	13	6	19	2	3	5	1	3	4
小計	715	666	1,381	93	105	198	75	40	115	20	17	37	14	16	30
50	133	134	267	17	21	38	8	10	18	3	2	5	3	2	5
51	140	153	293	21	32	53	14	17	31	3	5	8	4	2	6
52	134	124	258	21	26	47	8	9	17	4	2	6	2	5	7
53	120	144	264	20	23	43	12	11	23	2	0	2	3	2	5
54	130	157	287	18	25	43	13	16	29	0	2	2	0	4	4
小計	657	712	1,369	97	127	224	55	63	118	12	11	23	12	15	27
55	151	142	293	23	19	42	13	7	20	6	5	11	4	5	9
56	184	141	325	32	23	55	20	17	37	4	2	6	2	3	5
57	196	160	356	29	27	56	21	19	40	4	7	11	6	4	10
58	178	165	343	27	25	52	17	17	34	5	1	6	6	4	10
59	193	165	358	29	19	48	13	13	26	3	5	8	11	4	15
小計	902	773	1,675	140	113	253	84	73	157	22	20	42	29	20	49

年 齡 別 人 口

(単位：人)

地区 年齢	全地区			河井地区			鳳至地区			海士地区			輪島崎地区		
	男	女	計	男	女	計	男	女	計	男	女	計	男	女	計
60	218	227	445	29	27	56	19	26	45	4	3	7	5	4	9
61	209	194	403	28	19	47	18	19	37	5	4	9	2	4	6
62	199	196	395	23	25	48	16	18	34	6	4	10	5	3	8
63	193	202	395	16	26	42	19	17	36	5	3	8	4	7	11
64	234	193	427	28	16	44	20	22	42	2	0	2	8	2	10
小計	1,053	1,012	2,065	124	113	237	92	102	194	22	14	36	24	20	44
65	234	216	450	27	18	45	19	17	36	2	4	6	7	6	13
66	229	234	463	28	20	48	14	22	36	2	0	2	6	5	11
67	241	260	501	29	38	67	26	17	43	3	1	4	5	6	11
68	238	276	514	23	34	57	16	13	29	5	10	15	8	6	14
69	286	291	577	39	26	65	19	24	43	3	4	7	9	7	16
小計	1,228	1,277	2,505	146	136	282	94	93	187	15	19	34	35	30	65
70	334	348	682	28	39	67	31	26	57	5	6	11	7	10	17
71	316	351	667	36	45	81	19	39	58	3	6	9	3	9	12
72	227	278	505	33	35	68	22	28	50	2	1	3	6	4	10
73	144	174	318	19	23	42	10	16	26	3	0	3	2	3	5
74	173	209	382	19	28	47	8	10	18	1	5	6	4	7	11
小計	1,194	1,360	2,554	135	170	305	90	119	209	14	18	32	22	33	55
75	175	218	393	23	28	51	14	21	35	3	2	5	4	9	13
76	181	247	428	27	37	64	22	23	45	1	3	4	6	5	11
77	187	277	464	24	41	65	16	21	37	2	3	5	6	1	7
78	181	241	422	24	33	57	8	13	21	1	4	5	3	6	9
79	153	201	354	18	20	38	13	17	30	6	3	9	1	3	4
小計	877	1,184	2,061	116	159	275	73	95	168	13	15	28	20	24	44
80	135	224	359	19	27	46	8	20	28	3	0	3	4	4	8
81	154	254	408	14	37	51	6	16	22	1	2	3	1	2	3
82	156	250	406	14	34	48	9	21	30	0	3	3	3	1	4
83	155	268	423	27	27	54	11	13	24	2	7	9	2	5	7
84	125	214	339	11	26	37	5	15	20	2	3	5	1	2	3
小計	725	1,210	1,935	85	151	236	39	85	124	8	15	23	11	14	25
85	132	244	376	12	29	41	8	18	26	1	3	4	3	3	6
86	105	243	348	8	37	45	9	16	25	0	4	4	2	3	5
87	118	206	324	16	26	42	4	13	17	2	3	5	5	4	9
88	101	195	296	13	19	32	6	20	26	0	0	0	0	2	2
89	73	202	275	7	17	24	3	16	19	0	0	0	3	8	11
小計	529	1,090	1,619	56	128	184	30	83	113	3	10	13	13	20	33
90	67	172	239	9	14	23	3	15	18	1	1	2	0	5	5
91	49	149	198	4	17	21	2	12	14	0	4	4	1	2	3
92	41	139	180	4	22	26	2	8	10	0	1	1	1	1	2
93	40	113	153	1	14	15	4	11	15	0	1	1	0	2	2
94	19	92	111	3	12	15	1	5	6	0	0	0	0	1	1
小計	216	665	881	21	79	100	12	51	63	1	7	8	2	11	13
95	22	53	75	3	13	16	2	4	6	0	0	0	0	1	1
96	14	47	61	2	8	10	1	4	5	0	0	0	0	0	0
97	12	37	49	1	2	3	0	3	3	0	0	0	0	0	0
98	5	30	35	1	2	3	0	1	1	0	0	0	0	0	0
99	4	15	19	0	3	3	1	2	3	0	1	1	0	0	0
小計	57	182	239	7	28	35	4	14	18	0	1	1	0	1	1
100	5	10	15	0	1	1	0	3	3	0	0	0	1	0	1
101	2	5	7	0	0	0	0	1	1	0	0	0	0	0	0
102	0	6	6	0	0	0	0	0	0	0	0	0	0	0	0
103	1	4	5	0	0	0	0	1	1	0	0	0	0	0	0
104	0	1	1	0	0	0	0	0	0	0	0	0	0	0	0
小計	8	26	34	0	1	1	0	5	5	0	0	0	1	0	1
105	0	0	0	0	0	0	0	0	0	0	0	0	0	0	0
106	0	1	1	0	1	1	0	0	0	0	0	0	0	0	0
107	0	1	1	0	1	1	0	0	0	0	0	0	0	0	0
108	0	0	0	0	0	0	0	0	0	0	0	0	0	0	0
109	0	0	0	0	0	0	0	0	0	0	0	0	0	0	0
小計	0	2	2	0	2	2	0	0	0	0	0	0	0	0	0
110～	0	0	0	0	0	0	0	0	0	0	0	0	0	0	0
小計	0	0	0	0	0	0	0	0	0	0	0	0	0	0	0
合計	12,633	14,085	26,718	1,780	1,968	3,748	1,031	1,231	2,262	228	240	468	308	309	617

年 齡 別 人 口

(単位：人)

地区 年齢	大屋地区			河原田地区			鶴巣地区			町野地区			南志見地区		
	男	女	計	男	女	計	男	女	計	男	女	計	男	女	計
0	14	8	22	7	6	13	4	3	7	2	8	10	1	1	2
1	16	12	28	6	9	15	3	1	4	3	3	6	2	0	2
2	10	12	22	9	4	13	3	5	8	6	2	8	1	0	1
3	20	13	33	5	8	13	4	4	8	1	3	4	0	2	2
4	8	15	23	8	3	11	4	5	9	1	5	6	2	1	3
小計	68	60	128	35	30	65	18	18	36	13	21	34	6	4	10
5	15	15	30	5	7	12	3	5	8	5	6	11	2	2	4
6	22	16	38	10	6	16	1	5	6	1	0	1	3	2	5
7	10	18	28	10	8	18	5	7	12	5	2	7	3	0	3
8	14	16	30	9	4	13	1	2	3	4	4	8	2	1	3
9	11	22	33	8	11	19	6	5	11	4	2	6	0	0	0
小計	72	87	159	42	36	78	16	24	40	19	14	33	10	5	15
10	22	19	41	8	12	20	5	2	7	2	5	7	2	0	2
11	19	20	39	9	8	17	6	1	7	5	4	9	2	0	2
12	29	20	49	7	7	14	7	1	8	0	4	4	5	4	9
13	26	25	51	8	8	16	3	3	6	4	2	6	2	0	2
14	19	31	50	6	7	13	2	2	4	6	6	12	3	3	6
小計	115	115	230	38	42	80	23	9	32	17	21	38	14	7	21
15	21	20	41	4	5	9	5	6	11	10	5	15	2	3	5
16	26	24	50	8	5	13	10	7	17	2	14	16	2	4	6
17	28	29	57	7	6	13	6	9	15	14	7	21	6	2	8
18	15	23	38	7	6	13	4	8	12	13	4	17	0	4	4
19	35	22	57	6	9	15	6	6	12	5	5	10	1	5	6
小計	125	118	243	32	31	63	31	36	67	44	35	79	11	18	29
20	27	25	52	5	6	11	10	5	15	8	2	10	1	3	4
21	17	17	34	10	4	14	6	3	9	7	7	14	1	3	4
22	14	14	28	3	9	12	6	2	8	6	10	16	3	3	6
23	21	12	33	8	10	18	6	4	10	7	7	14	1	2	3
24	11	11	22	2	9	11	6	7	13	10	7	17	1	4	5
小計	90	79	169	28	38	66	34	21	55	38	33	71	7	15	22
25	12	19	31	4	9	13	1	2	3	7	5	12	4	2	6
26	15	15	30	7	8	15	5	7	12	5	7	12	2	3	5
27	13	18	31	6	7	13	4	3	7	7	6	13	1	2	3
28	19	19	38	12	7	19	3	6	9	2	1	3	2	0	2
29	22	14	36	11	7	18	5	3	8	2	3	5	2	1	3
小計	81	85	166	40	38	78	18	21	39	23	22	45	11	8	19
30	15	18	33	6	11	17	5	1	6	5	4	9	3	0	3
31	19	20	39	10	7	17	4	3	7	5	7	12	4	0	4
32	15	19	34	10	6	16	8	7	15	0	2	2	3	5	8
33	24	14	38	5	8	13	5	4	9	11	5	16	0	3	3
34	19	14	33	16	16	32	6	6	12	5	3	8	1	1	2
小計	92	85	177	47	48	95	28	21	49	26	21	47	11	9	20
35	17	25	42	11	18	29	11	6	17	6	7	13	2	4	6
36	22	18	40	7	10	17	8	3	11	10	2	12	2	1	3
37	23	18	41	10	15	25	5	8	13	4	8	12	2	3	5
38	29	24	53	15	8	23	5	5	10	9	6	15	5	3	8
39	26	26	52	13	7	20	4	10	14	6	3	9	2	3	5
小計	117	111	228	56	58	114	33	32	65	35	26	61	13	14	27
40	35	30	65	11	10	21	4	11	15	5	7	12	2	1	3
41	20	24	44	12	11	23	9	4	13	8	5	13	5	4	9
42	32	18	50	14	9	23	12	10	22	13	9	22	2	1	3
43	42	40	82	13	11	24	4	6	10	17	13	30	5	3	8
44	23	39	62	8	7	15	6	10	16	7	13	20	3	1	4
小計	152	151	303	58	48	106	35	41	76	50	47	97	17	10	27
45	35	34	69	19	17	36	3	6	9	14	12	26	5	0	5
46	43	38	81	9	5	14	13	10	23	17	17	34	4	3	7
47	28	26	54	16	14	30	9	8	17	17	10	27	3	3	6
48	31	34	65	7	15	22	9	9	18	6	7	13	3	6	9
49	41	38	79	12	13	25	10	5	15	16	13	29	3	3	6
小計	178	170	348	63	64	127	44	38	82	70	59	129	18	15	33
50	32	36	68	8	9	17	5	9	14	13	12	25	4	4	8
51	38	28	66	10	12	22	5	7	12	15	13	28	3	8	11
52	34	27	61	11	8	19	7	6	13	14	10	24	3	4	7
53	22	30	52	9	13	22	4	10	14	11	12	23	6	2	8
54	33	38	71	12	9	21	8	11	19	13	15	28	5	4	9
小計	159	159	318	50	51	101	29	43	72	66	62	128	21	22	43
55	28	37	65	10	11	21	5	8	13	21	16	37	4	4	8
56	35	28	63	15	9	24	10	11	21	19	11	30	7	8	15
57	38	36	74	19	13	32	12	6	18	17	14	31	7	5	12
58	35	32	67	9	14	23	7	9	16	20	14	34	3	6	9
59	46	28	74	21	18	39	8	14	22	14	16	30	5	7	12
小計	182	161	343	74	65	139	42	48	90	91	71	162	26	30	56

年齢別人口

(単位：人)

地区 年齢	大屋地区			河原田地区			鶴巣地区			町野地区			南志見地区		
	男	女	計	男	女	計	男	女	計	男	女	計	男	女	計
60	46	49	95	15	23	38	18	18	36	27	20	47	7	11	18
61	28	31	59	25	14	39	10	22	32	14	20	34	10	8	18
62	28	34	62	17	17	34	19	17	36	19	17	36	12	4	16
63	38	37	75	16	18	34	5	10	15	29	16	45	5	7	12
64	48	50	98	16	10	26	14	8	22	21	17	38	11	7	18
小計	188	201	389	89	82	171	66	75	141	110	90	200	45	37	82
65	48	42	90	19	16	35	15	9	24	22	26	48	12	9	21
66	44	47	91	14	15	29	14	14	28	28	30	58	9	5	14
67	40	40	80	14	12	26	9	12	21	26	32	58	9	17	26
68	38	53	91	19	18	37	12	18	30	31	26	57	5	9	14
69	50	51	101	17	27	44	13	11	24	22	31	53	9	6	15
小計	220	233	453	83	88	171	63	64	127	129	145	274	44	46	90
70	50	59	109	21	20	41	12	17	29	43	37	80	17	14	31
71	65	68	133	20	22	42	19	21	40	34	32	66	11	11	22
72	36	52	88	12	23	35	13	10	23	21	24	45	8	7	15
73	19	31	50	10	11	21	12	5	17	13	12	25	7	5	12
74	22	42	64	13	18	31	9	8	17	21	16	37	7	5	12
小計	192	252	444	76	94	170	65	61	126	132	121	253	50	42	92
75	35	40	75	10	9	19	3	9	12	15	20	35	5	8	13
76	31	48	79	6	18	24	10	8	18	19	18	37	2	8	10
77	28	51	79	16	12	28	5	8	13	13	34	47	8	12	20
78	30	47	77	9	8	17	6	15	21	16	23	39	7	8	15
79	23	34	57	12	7	19	6	10	16	11	16	27	5	7	12
小計	147	220	367	53	54	107	30	50	80	74	111	185	27	43	70
80	20	38	58	8	9	17	5	10	15	14	25	39	6	8	14
81	31	43	74	7	13	20	7	13	20	16	19	35	7	8	15
82	26	44	70	8	12	20	8	7	15	11	29	40	10	3	13
83	17	47	64	4	15	19	4	14	18	30	33	63	2	15	17
84	23	30	53	8	17	25	9	13	22	12	23	35	7	11	18
小計	117	202	319	35	66	101	33	57	90	83	129	212	32	45	77
85	24	31	55	4	13	17	3	10	13	17	24	41	7	8	15
86	17	34	51	7	11	18	6	7	13	15	17	32	6	14	20
87	22	31	53	7	11	18	6	7	13	8	21	29	4	10	14
88	13	23	36	5	11	16	3	2	5	9	24	33	7	7	14
89	10	32	42	5	7	12	3	7	10	13	24	37	3	9	12
小計	86	151	237	28	53	81	21	33	54	62	110	172	27	48	75
90	9	24	33	6	10	16	3	0	3	3	32	35	5	8	13
91	10	25	35	4	3	7	1	9	10	6	17	23	3	5	8
92	4	16	20	0	2	2	1	8	9	4	12	16	2	12	14
93	4	17	21	1	8	9	2	8	10	8	10	18	4	3	7
94	2	6	8	1	3	4	0	3	3	3	13	16	0	5	5
小計	29	88	117	12	26	38	7	28	35	24	84	108	14	33	47
95	4	6	10	1	2	3	1	0	1	2	4	6	1	5	6
96	3	8	11	1	3	4	0	3	3	1	3	4	0	8	8
97	1	6	7	1	0	1	0	1	1	1	4	5	0	0	0
98	1	5	6	0	1	1	0	0	0	2	5	7	0	3	3
99	0	1	1	0	1	1	0	0	0	0	0	0	0	1	1
小計	9	26	35	3	7	10	1	4	5	6	16	22	1	17	18
100	1	1	2	0	0	0	0	0	0	0	0	0	0	0	0
101	1	2	3	0	0	0	0	0	0	0	0	0	0	0	0
102	0	0	0	0	0	0	0	0	0	0	0	0	0	1	1
103	1	1	2	0	0	0	0	0	0	0	1	1	0	0	0
104	0	0	0	0	0	0	0	0	0	0	0	0	0	0	0
小計	3	4	7	0	0	0	0	0	0	0	1	1	0	1	1
105	0	0	0	0	0	0	0	0	0	0	0	0	0	0	0
106	0	0	0	0	0	0	0	0	0	0	0	0	0	0	0
107	0	0	0	0	0	0	0	0	0	0	0	0	0	0	0
108	0	0	0	0	0	0	0	0	0	0	0	0	0	0	0
109	0	0	0	0	0	0	0	0	0	0	0	0	0	0	0
小計	0	0	0	0	0	0	0	0	0	0	0	0	0	0	0
110～	0	0	0	0	0	0	0	0	0	0	0	0	0	0	0
小計	0	0	0	0	0	0	0	0	0	0	0	0	0	0	0
合計	2,422	2,758	5,180	942	1,019	1,961	637	724	1,361	1,112	1,239	2,351	405	469	874

年 齡 別 人 口

(単位：人)

地区 年齢	三井地区			西保地区			仁岸地区			阿岸地区			黒島地区		
	男	女	計	男	女	計	男	女	計	男	女	計	男	女	計
0	1	2	3	1	0	1	0	0	0	0	0	0	0	0	0
1	4	0	4	1	1	2	0	1	1	0	0	0	0	0	0
2	0	3	3	1	0	1	0	0	0	1	0	1	1	0	1
3	0	1	1	1	1	2	1	1	2	0	0	0	0	0	0
4	2	0	2	0	0	0	0	0	0	1	1	2	1	1	2
小計	7	6	13	4	2	6	1	2	3	2	1	3	2	1	3
5	0	3	3	0	1	1	1	1	2	0	0	0	0	0	0
6	1	1	2	0	1	1	1	2	3	0	2	2	0	0	0
7	3	0	3	1	0	1	0	0	0	1	0	1	0	0	0
8	2	3	5	0	0	0	1	1	2	0	1	1	0	2	2
9	4	1	5	1	2	3	0	0	0	2	1	3	0	0	0
小計	10	8	18	2	4	6	3	4	7	3	4	7	0	2	2
10	2	2	4	2	0	2	0	0	0	1	0	1	0	0	0
11	3	2	5	2	1	3	0	0	0	0	0	0	0	0	0
12	3	0	3	0	1	1	2	1	3	0	1	1	0	1	1
13	2	2	4	0	1	1	0	0	0	0	1	1	0	0	0
14	2	0	2	0	3	3	1	1	2	2	0	2	0	0	0
小計	12	6	18	4	6	10	3	2	5	3	2	5	0	1	1
15	8	2	10	1	1	2	0	3	3	1	1	2	0	0	0
16	135	43	178	2	0	2	0	1	1	0	1	1	0	1	1
17	147	54	201	0	3	3	0	0	0	2	1	3	0	0	0
18	46	34	80	1	2	3	1	2	3	0	2	2	0	0	0
19	60	85	145	0	2	2	2	0	2	3	1	4	0	0	0
小計	396	218	614	4	8	12	3	6	9	6	6	12	0	1	1
20	55	18	73	0	1	1	3	0	3	0	2	2	0	0	0
21	22	10	32	2	1	3	1	1	2	1	1	2	0	0	0
22	5	6	11	2	0	2	2	1	3	1	1	2	2	0	2
23	3	6	9	1	1	2	1	0	1	2	0	2	0	0	0
24	3	2	5	1	1	2	1	0	1	0	0	0	1	0	1
小計	88	42	130	6	4	10	8	2	10	4	4	8	3	0	3
25	9	2	11	1	3	4	0	2	2	3	0	3	0	0	0
26	4	2	6	0	3	3	0	0	0	1	0	1	0	0	0
27	4	6	10	0	1	1	2	1	3	0	0	0	0	1	1
28	0	6	6	2	2	4	2	0	2	1	0	1	0	0	0
29	3	5	8	0	1	1	1	1	2	0	0	0	2	1	3
小計	20	21	41	3	10	13	5	4	9	5	0	5	2	2	4
30	3	2	5	2	1	3	0	0	0	0	1	1	0	0	0
31	6	2	8	0	1	1	0	0	0	0	0	0	0	0	0
32	8	2	10	1	1	2	0	2	2	1	1	2	0	0	0
33	2	2	4	2	2	4	3	0	3	2	2	4	0	0	0
34	2	4	6	2	1	3	0	0	0	2	3	5	1	0	1
小計	21	12	33	7	6	13	3	2	5	5	7	12	1	0	1
35	5	1	6	1	2	3	2	0	2	0	0	0	0	0	0
36	2	2	4	1	0	1	0	1	1	0	1	1	0	1	1
37	6	1	7	2	1	3	0	1	1	1	3	4	0	0	0
38	6	3	9	0	1	1	2	0	2	1	1	2	0	0	0
39	0	5	5	4	1	5	4	0	4	5	1	6	0	0	0
小計	19	12	31	8	5	13	8	2	10	7	6	13	0	1	1
40	5	1	6	3	0	3	2	1	3	1	1	2	1	2	3
41	4	2	6	4	2	6	1	2	3	3	0	3	1	1	2
42	3	4	7	3	1	4	1	3	4	2	5	7	2	1	3
43	7	7	14	2	3	5	4	5	9	3	0	3	1	0	1
44	3	4	7	0	0	0	5	2	7	3	3	6	0	1	1
小計	22	18	40	12	6	18	13	13	26	12	9	21	5	5	10
45	4	5	9	2	0	2	2	3	5	1	0	1	2	0	2
46	7	7	14	2	2	4	2	5	7	0	3	3	2	2	4
47	4	5	9	2	1	3	1	2	3	2	2	4	2	0	2
48	6	6	12	7	3	10	1	2	3	2	2	4	1	1	2
49	6	7	13	4	3	7	3	4	7	4	1	5	5	1	6
小計	27	30	57	17	9	26	9	16	25	9	8	17	12	4	16
50	11	6	17	4	0	4	5	1	6	0	2	2	0	0	0
51	6	3	9	1	3	4	2	0	2	1	4	5	1	1	2
52	5	7	12	3	4	7	3	0	3	4	2	6	2	1	3
53	6	11	17	1	3	4	1	2	3	3	1	4	1	1	2
54	8	8	16	0	3	3	2	3	5	1	3	4	2	1	3
小計	36	35	71	9	13	22	13	6	19	9	12	21	6	4	10
55	7	10	17	4	2	6	2	0	2	3	3	6	1	1	2
56	5	4	9	4	2	6	1	2	3	5	2	7	0	1	1
57	14	7	21	4	2	6	6	4	10	2	1	3	1	0	1
58	9	6	15	4	4	8	4	4	8	3	1	4	1	2	3
59	10	10	20	1	3	4	5	5	10	5	2	7	2	0	2
小計	45	37	82	17	13	30	18	15	33	18	9	27	5	4	9

年 齡 別 人 口

(単位：人)

地区 年齢	三井地区			西保地区			仁岸地区			阿岸地区			黒島地区		
	男	女	計	男	女	計	男	女	計	男	女	計	男	女	計
60	12	13	25	4	3	7	4	3	7	3	1	4	3	1	4
61	16	12	28	5	3	8	7	7	14	7	4	11	0	2	2
62	4	8	12	6	10	16	0	8	8	3	2	5	3	1	4
63	7	13	20	7	2	9	5	4	9	5	1	6	1	1	2
64	16	14	30	3	5	8	3	5	8	1	4	5	0	3	3
小計	55	60	115	25	23	48	19	27	46	19	12	31	7	8	15
65	14	7	21	4	5	9	4	7	11	5	5	10	2	2	4
66	14	6	20	6	4	10	8	7	15	5	8	13	0	2	2
67	18	11	29	9	8	17	6	5	11	6	1	7	2	6	8
68	7	13	20	7	5	12	6	13	19	7	7	14	2	3	5
69	14	23	37	6	7	13	14	8	22	7	4	11	3	5	8
小計	67	60	127	32	29	61	38	40	78	30	25	55	9	18	27
70	17	18	35	8	8	16	11	17	28	8	12	20	4	4	8
71	19	17	36	7	7	14	12	10	22	7	4	11	1	6	7
72	9	16	25	3	3	6	6	15	21	4	4	8	4	6	10
73	6	6	12	5	3	8	8	7	15	1	4	5	1	6	7
74	12	14	26	5	6	11	5	10	15	7	5	12	3	4	7
小計	63	71	134	28	27	55	42	59	101	27	29	56	13	26	39
75	7	11	18	1	5	6	13	8	21	2	2	4	7	3	10
76	13	14	27	2	9	11	7	12	19	2	5	7	2	9	11
77	6	13	19	6	4	10	8	8	16	2	4	6	4	10	14
78	11	15	26	8	8	16	11	3	14	8	1	9	4	5	9
79	9	11	20	3	9	12	7	14	21	2	5	7	6	5	11
小計	46	64	110	20	35	55	46	45	91	16	17	33	23	32	55
80	7	10	17	6	7	13	5	15	20	1	5	6	6	5	11
81	10	12	22	5	9	14	10	13	23	0	9	9	8	3	11
82	12	16	28	4	12	16	9	11	20	4	1	5	10	5	15
83	6	8	14	4	9	13	5	14	19	2	4	6	3	3	6
84	5	13	18	9	5	14	7	10	17	3	5	8	1	2	3
小計	40	59	99	28	42	70	36	63	99	10	24	34	28	18	46
85	11	16	27	4	5	9	3	16	19	5	6	11	3	4	7
86	6	9	15	2	5	7	3	13	16	3	10	13	0	8	8
87	3	10	13	5	10	15	3	3	6	4	6	10	7	9	16
88	2	17	19	3	4	7	3	14	17	8	4	12	8	5	13
89	1	16	17	0	4	4	5	14	19	4	3	7	1	2	3
小計	23	68	91	14	28	42	17	60	77	24	29	53	19	28	47
90	2	14	16	3	3	6	1	7	8	1	6	7	2	2	4
91	1	11	12	0	3	3	1	6	7	2	3	5	2	2	4
92	1	8	9	0	6	6	2	5	7	2	4	6	3	2	5
93	0	7	7	0	2	2	3	4	7	2	1	3	1	0	1
94	1	6	7	1	0	1	0	3	3	0	4	4	0	0	0
小計	5	46	51	4	14	18	7	25	32	7	18	25	8	6	14
95	1	3	4	1	2	3	0	0	0	0	0	0	2	1	3
96	0	3	3	0	0	0	2	2	4	1	0	1	0	0	0
97	0	3	3	0	2	2	0	4	4	1	3	4	1	0	1
98	0	1	1	0	0	0	0	3	3	1	0	1	0	0	0
99	0	0	0	0	0	0	0	1	1	0	1	1	0	0	0
小計	1	10	11	1	4	5	2	10	12	3	4	7	3	1	4
100	0	1	1	1	0	1	0	1	1	0	1	1	0	0	0
101	1	0	1	0	0	0	0	0	0	0	0	0	0	1	1
102	0	1	1	0	0	0	0	0	0	0	0	0	0	2	2
103	0	0	0	0	0	0	0	1	1	0	0	0	0	0	0
104	0	1	1	0	0	0	0	0	0	0	0	0	0	0	0
小計	1	3	4	1	0	1	0	2	2	0	1	1	0	3	3
105	0	0	0	0	0	0	0	0	0	0	0	0	0	0	0
106	0	0	0	0	0	0	0	0	0	0	0	0	0	0	0
107	0	0	0	0	0	0	0	0	0	0	0	0	0	0	0
108	0	0	0	0	0	0	0	0	0	0	0	0	0	0	0
109	0	0	0	0	0	0	0	0	0	0	0	0	0	0	0
小計	0	0	0	0	0	0	0	0	0	0	0	0	0	0	0
110～	0	0	0	0	0	0	0	0	0	0	0	0	0	0	0
小計	0	0	0	0	0	0	0	0	0	0	0	0	0	0	0
合計	1,004	886	1,890	246	288	534	294	405	699	219	227	446	146	165	311

年 齡 別 人 口

(単位：人)

地区 年齢	諸岡地区			門前地区			本郷地区			浦上地区			七浦地区		
	男	女	計	男	女	計	男	女	計	男	女	計	男	女	計
0	1	1	2	1	2	3	0	0	0	0	1	1	0	1	1
1	1	1	2	2	2	4	0	0	0	0	1	1	0	0	0
2	0	1	1	2	1	3	1	1	2	0	1	1	0	0	0
3	1	3	4	2	1	3	0	0	0	0	1	1	0	1	1
4	3	1	4	3	3	6	0	0	0	0	1	1	0	0	0
小計	6	7	13	10	9	19	1	1	2	0	5	5	0	2	2
5	3	1	4	1	2	3	0	1	1	1	2	3	0	0	0
6	0	3	3	2	2	4	1	1	2	0	0	0	1	1	2
7	2	4	6	5	1	6	1	0	1	1	0	1	0	1	1
8	1	1	2	4	0	4	1	1	2	1	1	2	1	0	1
9	2	4	6	6	2	8	0	3	3	1	1	2	1	0	1
小計	8	13	21	18	7	25	3	6	9	4	4	8	3	2	5
10	2	2	4	4	3	7	1	1	2	1	1	2	1	0	1
11	3	5	8	4	3	7	3	2	5	1	2	3	0	1	1
12	2	1	3	4	1	5	2	0	2	1	0	1	0	0	0
13	3	2	5	3	3	6	0	1	1	4	1	5	0	1	1
14	1	1	2	5	4	9	0	0	0	2	0	2	1	1	2
小計	11	11	22	20	14	34	6	4	10	9	4	13	2	3	5
15	5	1	6	3	6	9	0	1	1	1	0	1	1	0	1
16	2	3	5	13	7	20	1	0	1	3	0	3	0	2	2
17	1	3	4	5	3	8	2	2	4	0	1	1	2	0	2
18	1	1	2	12	3	15	0	2	2	1	1	2	1	0	1
19	1	1	2	2	5	7	1	1	2	0	1	1	2	1	3
小計	10	9	19	35	24	59	4	6	10	5	3	8	6	3	9
20	7	0	7	2	9	11	0	1	1	0	0	0	0	1	1
21	14	2	16	6	6	12	4	2	6	1	4	5	1	0	1
22	4	1	5	1	2	3	4	0	4	0	1	1	0	1	1
23	3	0	3	5	2	7	1	2	3	0	3	3	1	2	3
24	2	1	3	1	1	2	1	1	2	1	1	2	2	3	5
小計	30	4	34	15	20	35	10	6	16	2	9	11	4	7	11
25	3	2	5	3	3	6	2	1	3	1	0	1	0	0	0
26	2	2	4	5	3	8	1	0	1	3	1	4	0	1	1
27	1	2	3	2	2	4	0	1	1	2	0	2	0	2	2
28	2	1	3	8	2	10	0	1	1	2	1	3	0	0	0
29	0	2	2	1	0	1	0	0	0	0	1	1	0	1	1
小計	8	9	17	19	10	29	3	3	6	8	3	11	0	4	4
30	1	3	4	4	3	7	4	2	6	0	1	1	0	1	1
31	0	3	3	4	2	6	1	2	3	0	1	1	1	1	2
32	1	2	3	4	3	7	1	2	3	2	0	2	1	2	3
33	3	0	3	2	5	7	3	3	6	3	0	3	0	0	0
34	3	1	4	3	4	7	2	4	6	1	2	3	2	1	3
小計	8	9	17	17	17	34	11	13	24	6	4	10	4	5	9
35	3	1	4	5	5	10	3	2	5	2	0	2	0	1	1
36	2	4	6	4	3	7	5	0	5	2	0	2	2	2	4
37	3	2	5	6	7	13	3	2	5	1	2	3	0	0	0
38	1	1	2	5	7	12	2	2	4	2	2	4	2	0	2
39	2	4	6	7	6	13	4	1	5	1	3	4	1	1	2
小計	11	12	23	27	28	55	17	7	24	8	7	15	5	4	9
40	4	2	6	12	4	16	0	1	1	3	0	3	1	0	1
41	2	3	5	6	4	10	4	1	5	3	0	3	2	1	3
42	4	2	6	15	7	22	2	1	3	2	1	3	1	1	2
43	2	0	2	8	6	14	1	2	3	2	0	2	1	1	2
44	3	3	6	9	6	15	3	0	3	1	2	3	0	2	2
小計	15	10	25	50	27	77	10	5	15	11	3	14	5	5	10
45	2	1	3	12	6	18	0	1	1	2	3	5	0	1	1
46	6	5	11	6	8	14	1	1	2	4	1	5	0	1	1
47	4	4	8	7	9	16	0	3	3	1	4	5	2	1	3
48	2	1	3	3	8	11	1	1	2	2	0	2	0	0	0
49	2	3	5	4	8	12	1	0	1	3	4	7	1	1	2
小計	16	14	30	32	39	71	3	6	9	12	12	24	3	4	7
50	2	6	8	9	9	18	3	3	6	3	1	4	3	1	4
51	3	1	4	9	9	18	2	5	7	0	3	3	2	0	2
52	4	3	7	4	7	11	2	3	5	1	0	1	2	0	2
53	5	5	10	8	9	17	4	5	9	2	1	3	0	3	3
54	3	5	8	5	6	11	2	3	5	3	0	3	2	1	3
小計	17	20	37	35	40	75	13	19	32	9	5	14	9	5	14
55	4	2	6	9	4	13	5	2	7	2	5	7	0	1	1
56	5	1	6	11	7	18	5	5	10	1	4	5	3	1	4
57	1	0	1	7	3	10	3	4	7	2	5	7	3	3	6
58	4	1	5	9	18	27	7	4	11	5	3	8	3	0	3
59	3	4	7	8	6	14	4	7	11	5	2	7	0	2	2
小計	17	8	25	44	38	82	24	22	46	15	19	34	9	7	16

年 齡 別 人 口

(単位：人)

地区 年齢	諸岡地区			門前地区			本郷地区			浦上地区			七浦地区		
	男	女	計	男	女	計	男	女	計	男	女	計	男	女	計
60	5	7	12	5	8	13	5	4	9	6	3	9	1	3	4
61	4	5	9	13	8	21	9	4	13	4	5	9	4	3	7
62	7	9	16	11	9	20	7	4	11	9	2	11	4	4	8
63	8	6	14	7	13	20	9	9	18	2	6	8	5	6	11
64	8	5	13	13	12	25	5	7	12	10	2	12	7	4	11
小計	32	32	64	49	50	99	35	28	63	31	18	49	21	20	41
65	5	10	15	14	19	33	11	6	17	2	6	8	2	2	4
66	9	4	13	15	26	41	7	7	14	3	7	10	3	5	8
67	11	10	21	11	26	37	6	7	13	4	7	11	7	4	11
68	9	10	19	16	22	38	15	9	24	7	6	13	5	1	6
69	4	18	22	33	22	55	5	9	14	13	4	17	6	4	10
小計	38	52	90	89	115	204	44	38	82	29	30	59	23	16	39
70	14	9	23	32	21	53	9	11	20	11	12	23	6	8	14
71	12	12	24	20	15	35	12	8	20	5	9	14	11	10	21
72	11	11	22	22	21	43	6	7	13	7	7	14	2	4	6
73	8	10	18	11	18	29	5	4	9	3	6	9	1	4	5
74	10	5	15	16	12	28	3	5	8	3	3	6	5	6	11
小計	55	47	102	101	87	188	35	35	70	29	37	66	25	32	57
75	6	12	18	11	10	21	7	5	12	6	9	15	3	7	10
76	6	7	13	16	13	29	4	4	8	1	3	4	4	3	7
77	9	13	22	13	15	28	6	11	17	11	11	22	4	5	9
78	7	14	21	11	18	29	4	5	9	6	8	14	7	7	14
79	6	5	11	10	13	23	4	1	5	7	11	18	4	10	14
小計	34	51	85	61	69	130	25	26	51	31	42	73	22	32	54
80	5	11	16	11	14	25	3	11	14	2	2	4	2	3	5
81	3	12	15	12	13	25	4	14	18	6	7	13	6	9	15
82	3	11	14	15	17	32	4	4	8	2	13	15	4	6	10
83	9	8	17	13	18	31	8	7	15	4	10	14	2	11	13
84	3	10	13	5	15	20	7	4	11	3	3	6	4	7	11
小計	23	52	75	56	77	133	26	40	66	17	35	52	18	36	54
85	8	15	23	8	19	27	5	12	17	3	5	8	3	7	10
86	7	9	16	3	24	27	2	8	10	8	7	15	1	7	8
87	6	7	13	4	21	25	5	5	10	2	7	9	5	2	7
88	4	8	12	9	17	26	2	8	10	1	5	6	5	5	10
89	4	5	9	1	17	18	1	9	10	1	5	6	8	7	15
小計	29	44	73	25	98	123	15	42	57	15	29	44	22	28	50
90	3	7	10	6	11	17	1	6	7	7	4	11	2	3	5
91	2	8	10	6	8	14	0	3	3	2	3	5	2	8	10
92	6	6	12	2	9	11	2	4	6	1	3	4	4	10	14
93	3	6	9	4	7	11	3	7	10	0	3	3	0	2	2
94	2	12	14	1	8	9	1	2	3	0	6	6	3	3	6
小計	16	39	55	19	43	62	7	22	29	10	19	29	11	26	37
95	1	4	5	3	1	4	0	6	6	0	0	0	0	1	1
96	0	1	1	2	2	4	0	0	0	0	2	2	1	0	1
97	1	1	2	3	2	5	0	3	3	0	0	0	2	3	5
98	0	3	3	0	3	3	0	0	0	0	1	1	0	2	2
99	2	1	3	1	1	2	0	1	1	0	1	1	0	0	0
小計	4	10	14	9	9	18	0	10	10	0	4	4	3	6	9
100	1	0	1	0	2	2	1	0	1	0	0	0	0	0	0
101	0	1	1	0	0	0	0	0	0	0	0	0	0	0	0
102	0	0	0	0	1	1	0	1	1	0	0	0	0	0	0
103	0	0	0	0	0	0	0	0	0	0	0	0	0	0	0
104	0	0	0	0	0	0	0	0	0	0	0	0	0	0	0
小計	1	1	2	0	3	3	1	1	2	0	0	0	0	0	0
105	0	0	0	0	0	0	0	0	0	0	0	0	0	0	0
106	0	0	0	0	0	0	0	0	0	0	0	0	0	0	0
107	0	0	0	0	0	0	0	0	0	0	0	0	0	0	0
108	0	0	0	0	0	0	0	0	0	0	0	0	0	0	0
109	0	0	0	0	0	0	0	0	0	0	0	0	0	0	0
小計	0	0	0	0	0	0	0	0	0	0	0	0	0	0	0
110～	0	0	0	0	0	0	0	0	0	0	0	0	0	0	0
小計	0	0	0	0	0	0	0	0	0	0	0	0	0	0	0
合計	389	454	843	731	824	1,555	293	340	633	251	292	543	195	247	442

年代別人口

(単位：人)

区 分	20歳未満			20～65歳未満			65歳以上			合 計		
	男	女	計	男	女	計	男	女	計	男	女	計
河 井	293	266	559	921	848	1,769	566	854	1,420	1,780	1,968	3,748
鳳 至	155	174	329	534	512	1,046	342	545	887	1,031	1,231	2,262
海 士	41	38	79	133	117	250	54	85	139	228	240	468
輪島崎	54	45	99	150	131	281	104	133	237	308	309	617
大 屋	380	380	760	1,239	1,202	2,441	803	1,176	1,979	2,422	2,758	5,180
河原田	147	139	286	505	492	997	290	388	678	942	1,019	1,961
鵜 巢	88	87	175	329	340	669	220	297	517	637	724	1,361
町 野	93	91	184	509	431	940	510	717	1,227	1,112	1,239	2,351
南志見	41	34	75	169	160	329	195	275	470	405	469	874
三 井	425	238	663	333	267	600	246	381	627	1,004	886	1,890
西 保	14	20	34	104	89	193	128	179	307	246	288	534
小 計	1,731	1,512	3,243	4,926	4,589	9,515	3,458	5,030	8,488	10,115	11,131	21,246
仁 岸	10	14	24	96	87	183	188	304	492	294	405	699
阿 岸	14	13	27	88	67	155	117	147	264	219	227	446
黒 島	2	5	7	41	28	69	103	132	235	146	165	311
諸 岡	35	40	75	154	118	272	200	296	496	389	454	843
門 前	83	54	137	288	269	557	360	501	861	731	824	1,555
本 郷	14	17	31	126	109	235	153	214	367	293	340	633
浦 上	18	16	34	102	80	182	131	196	327	251	292	543
七 浦	11	10	21	60	61	121	124	176	300	195	247	442
小 計	187	169	356	955	819	1,774	1,376	1,966	3,342	2,518	2,954	5,472
合 計	1,918	1,681	3,599	5,881	5,408	11,289	4,834	6,996	11,830	12,633	14,085	26,718

人口の推移

(単位：世帯・人)

年	旧輪島市				旧門前町				輪島市・門前町合算値			
	世帯	男	女	計	世帯	男	女	計	世帯	男	女	計
昭和58	9,244	16,433	17,455	33,888	3,604	6,080	6,617	12,697	12,848	22,513	24,072	46,585
59	9,219	16,295	17,322	33,617	3,587	5,922	6,485	12,407	12,806	22,217	23,807	46,024
60	9,175	16,131	17,218	33,349	3,571	5,790	6,393	12,183	12,746	21,921	23,611	45,532
61	9,163	15,975	17,041	33,016	3,546	5,692	6,285	11,977	12,709	21,667	23,326	44,993
62	9,245	15,884	16,999	32,883	3,535	5,561	6,173	11,734	12,780	21,445	23,172	44,617
63	9,219	15,672	16,797	32,469	3,525	5,436	6,071	11,507	12,744	21,108	22,868	43,976
平成元	9,171	15,462	16,651	32,113	3,515	5,323	5,921	11,244	12,686	20,785	22,572	43,357
2	9,265	15,307	16,507	31,814	3,493	5,232	5,805	11,037	12,758	20,539	22,312	42,851
3	9,255	15,105	16,320	31,425	3,475	5,101	5,701	10,802	12,730	20,206	22,021	42,227
4	9,268	14,892	16,109	31,001	3,463	4,996	5,571	10,567	12,731	19,888	21,680	41,568
5	9,247	14,704	15,977	30,681	3,424	4,834	5,455	10,289	12,671	19,538	21,432	40,970
6	9,261	14,545	15,850	30,395	3,404	4,722	5,338	10,060	12,665	19,267	21,188	40,455
7	9,281	14,360	15,650	30,010	3,392	4,638	5,234	9,872	12,673	18,998	20,884	39,882
8	9,223	14,138	15,420	29,558	3,395	4,532	5,154	9,686	12,618	18,670	20,574	39,244
9	9,213	13,958	15,237	29,195	3,392	4,453	5,073	9,526	12,605	18,411	20,310	38,721
10	9,209	13,751	15,076	28,827	3,385	4,407	4,998	9,405	12,594	18,158	20,074	38,232
11	9,262	13,619	14,940	28,559	3,365	4,257	4,917	9,174	12,627	17,876	19,857	37,733
12	9,259	13,425	14,749	28,174	3,386	4,189	4,824	9,013	12,645	17,614	19,573	37,187
13	9,244	13,204	14,550	27,754	3,381	4,108	4,723	8,831	12,625	17,312	19,273	36,585
14	9,221	13,034	14,351	27,385	3,356	4,005	4,654	8,659	12,577	17,039	19,005	36,044
15	9,275	12,928	14,231	27,159	3,330	3,911	4,550	8,461	12,605	16,839	18,781	35,620
16	9,592	13,027	14,051	27,078	3,312	3,843	4,462	8,305	12,904	16,870	18,513	35,383
17	9,684	12,889	13,833	26,722	3,318	3,785	4,377	8,162	13,002	16,674	18,210	34,884

※4月1日現在の数値

平成18年2月1日現在（輪島市・門前町合併時）

	9,939	12,931	13,757	26,688	3,357	3,740	4,322	8,062	13,296	16,671	18,079	34,750
--	-------	--------	--------	--------	-------	-------	-------	-------	--------	--------	--------	--------

(単位：世帯・人)

年	旧輪島市				旧門前町				輪島市・門前町合算値			
	世帯	男	女	計	世帯	男	女	計	世帯	男	女	計
平成18	9,870	12,783	13,697	26,480	3,377	3,717	4,314	8,031	13,247	16,500	18,011	34,511
19	9,795	12,566	13,464	26,030	3,343	3,592	4,200	7,792	13,138	16,158	17,664	33,822
20	9,740	12,344	13,246	25,590	3,324	3,478	4,098	7,576	13,064	15,822	17,344	33,166
21	9,720	12,105	13,024	25,129	3,298	3,401	3,988	7,389	13,018	15,506	17,012	32,518
22	9,593	11,805	12,825	24,630	3,231	3,279	3,887	7,166	12,824	15,084	16,712	31,796
23	9,513	11,585	12,643	24,228	3,191	3,189	3,799	6,988	12,704	14,774	16,442	31,216
24	9,443	11,328	12,409	23,737	3,143	3,092	3,679	6,771	12,586	14,420	16,088	30,508
25	9,556	11,164	12,289	23,453	3,123	3,002	3,606	6,608	12,679	14,166	15,895	30,061
26	9,593	10,971	12,106	23,077	3,110	2,937	3,520	6,457	12,703	13,908	15,626	29,534
27	9,622	10,765	11,968	22,733	3,061	2,846	3,410	6,256	12,683	13,611	15,378	28,989
28	9,660	10,591	11,771	22,362	3,011	2,765	3,299	6,064	12,671	13,356	15,070	28,426
29	9,654	10,429	11,536	21,965	2,968	2,684	3,186	5,870	12,622	13,113	14,722	27,835
30	9,657	10,276	11,357	21,633	2,905	2,610	3,079	5,689	12,562	12,886	14,436	27,322
31	9,647	10,115	11,131	21,246	2,826	2,518	2,954	5,472	12,473	12,633	14,085	26,718

※4月1日現在の数値

月 別 人 口 動 態

(単位：人)

区分 月	自然動態						社会動態						増 減		
	出 生			死 亡			転 入			転 出					
	男	女	計	男	女	計	男	女	計	男	女	計	男	女	計
4月	2	4	6	23	24	47	239	129	368	37	37	74	181	72	253
5月	2	3	5	22	25	47	22	15	37	27	14	41	△ 25	△ 21	△ 46
6月	4	1	5	19	27	46	14	15	29	16	19	35	△ 17	△ 30	△ 47
7月	9	5	14	25	19	44	30	11	41	47	38	85	△ 33	△ 41	△ 74
8月	4	6	10	17	22	39	26	18	44	33	27	60	△ 20	△ 25	△ 45
9月	4	2	6	17	21	38	11	6	17	16	34	50	△ 18	△ 47	△ 65
10月	5	3	8	20	29	49	14	8	22	18	24	42	△ 19	△ 42	△ 61
11月	8	5	13	18	27	45	11	7	18	24	20	44	△ 23	△ 35	△ 58
12月	4	5	9	15	20	35	10	14	24	30	16	46	△ 31	△ 17	△ 48
1月	6	2	8	22	22	44	8	8	16	25	20	45	△ 33	△ 32	△ 65
2月	3	1	4	12	21	33	6	13	19	116	50	166	△ 119	△ 57	△ 176
3月	2	7	9	18	21	39	49	35	84	130	98	228	△ 97	△ 77	△ 174
合計	53	44	97	228	278	506	440	279	719	519	397	916	△ 254	△ 352	△ 606

人 口 動 態 の 推 移

(単位：人)

区分 年	自然動態		社会動態		増 減
	出 生	死 亡	転 入	転 出	
昭和51	602	472	1,359	1,736	△ 247
52	535	460	1,375	1,693	△ 243
53	504	432	1,412	1,699	△ 215
54	538	421	1,258	1,717	△ 342
55	505	455	1,264	1,595	△ 281
56	471	454	1,268	1,640	△ 355
57	460	419	1,235	1,589	△ 313
58	441	468	1,148	1,654	△ 533
59	448	477	1,095	1,485	△ 419
60	379	444	985	1,471	△ 551
61	389	453	1,001	1,422	△ 485
62	342	414	992	1,458	△ 538
63	333	479	817	1,316	△ 645
平成元	334	438	813	1,221	△ 512
2	314	436	827	1,287	△ 582
3	304	497	771	1,267	△ 689
4	306	420	768	1,249	△ 595
5	267	464	807	1,149	△ 539
6	288	482	758	1,093	△ 529
7	238	484	769	1,161	△ 638
8	245	419	780	1,149	△ 543
9	231	404	758	1,032	△ 447
10	207	528	707	1,004	△ 618
11	226	430	713	1,055	△ 546
12	205	464	654	997	△ 602
13	230	460	570	881	△ 541
14	203	484	764	907	△ 424
15	201	444	1,028	1,022	△ 237
16	181	492	895	1,083	△ 499
17	182	481	954	1,028	△ 373
18	182	487	767	1,151	△ 689
19	156	498	769	1,083	△ 656
20	147	500	674	971	△ 650
21	158	529	644	999	△ 726
22	133	552	650	816	△ 585

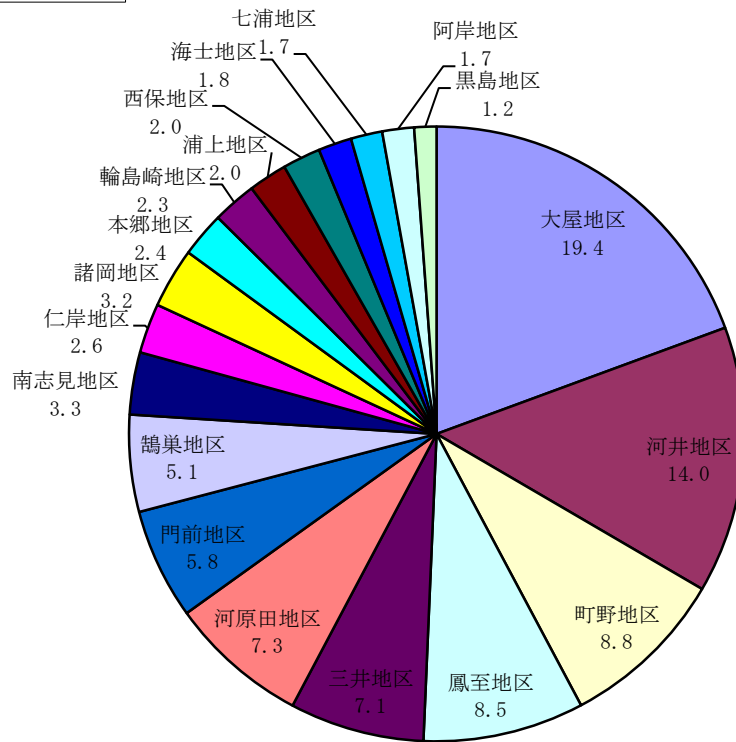
23	143	579	565	837	△ 708
24	143	563	678	875	△ 617
25	142	523	721	871	△ 531
26	116	541	741	865	△ 549
27	124	551	774	911	△ 564
28	117	573	714	850	△ 592
29	122	527	742	853	△ 516
30	97	506	719	916	△ 606

※旧輪島市、旧門前町との合算値。

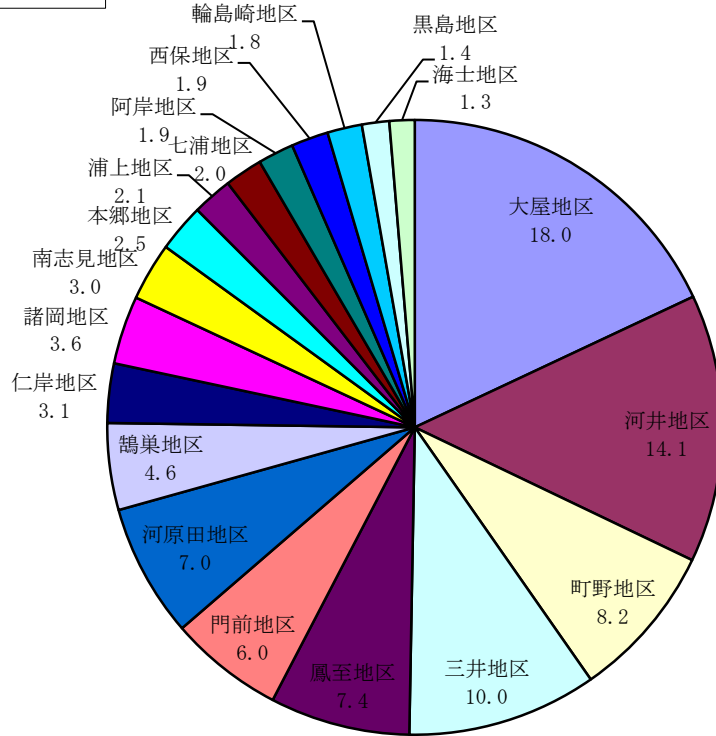
付 録

- 地区別人口構成
- 地区別世帯構成
- 年齢 5 歳階級別人口
- 地区別年代構成（男女別）

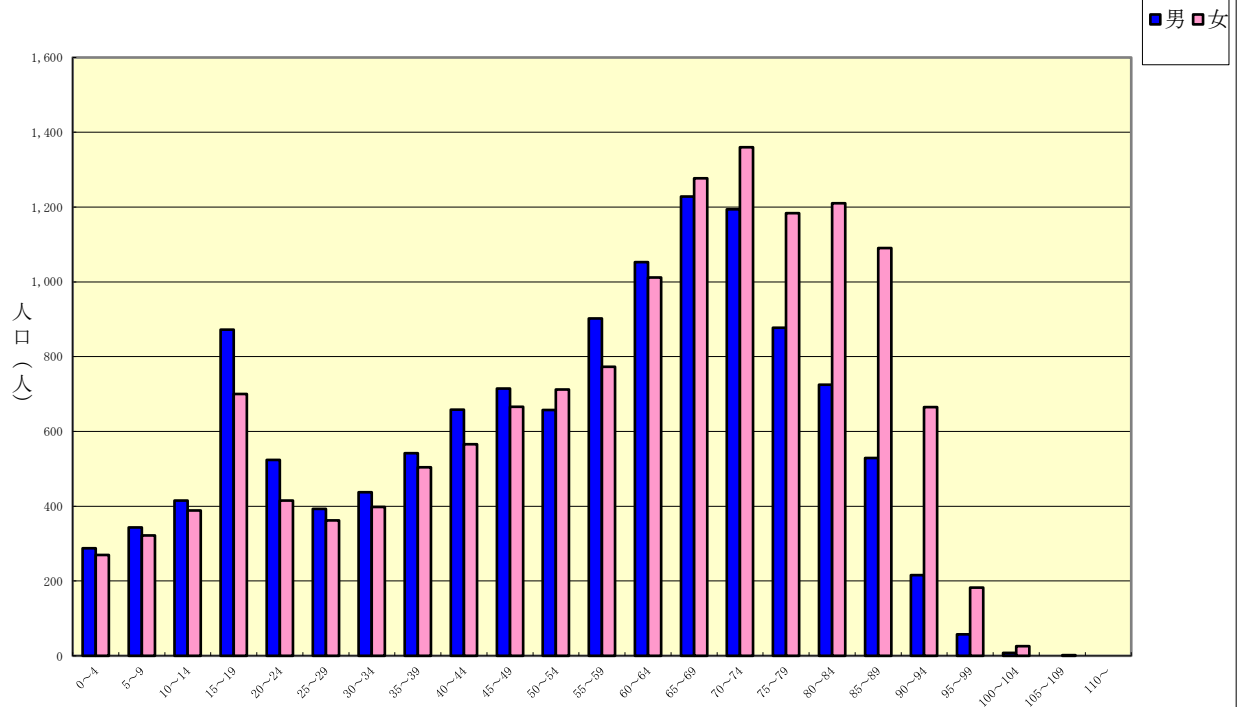
地区別人口構成比



地区別世帯構成比

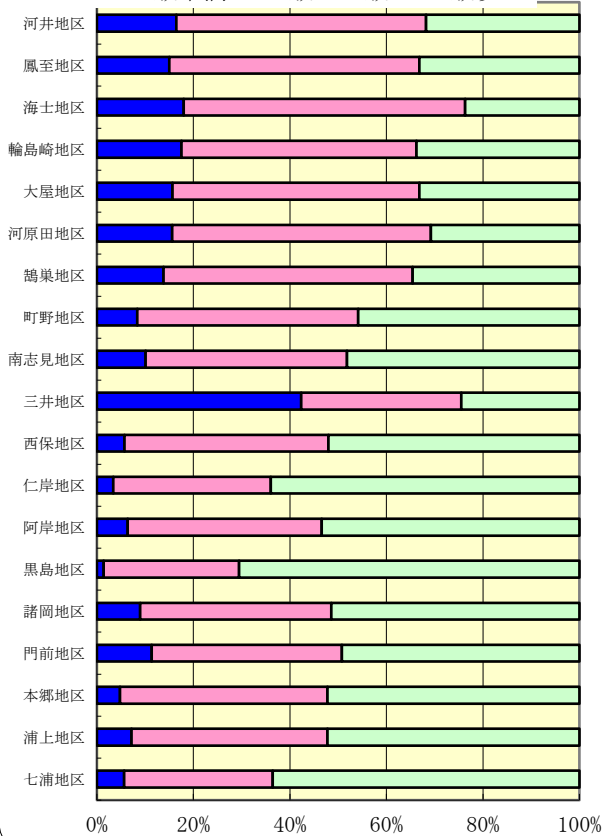


年齢5歳階級別人口



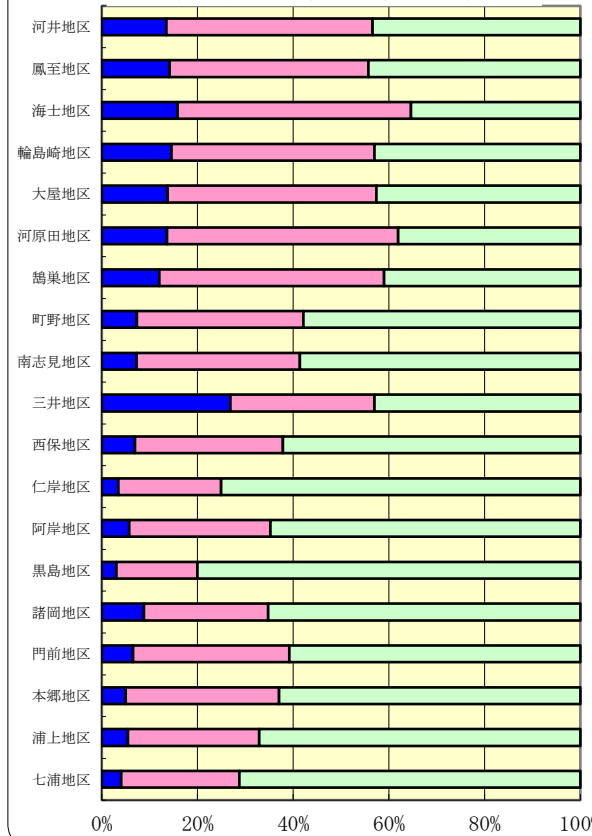
地区別年代構成 (男性)

■ 20歳未満 □ 20歳～64歳 □ 65歳以上



地区別年代構成 (女性)

■ 20歳未満 □ 20歳～64歳 □ 65歳以上



平成 30 年 度
(平成31年4月1日現在)
人 口 集 計 表

【発行年月日】 平成31年4月15日
【発 行】 石川県輪島市役所市民課
〒928-8525
石川県輪島市二ツ屋町2字29番地
TEL 0768-23-1131
FAX 0768-22-9123