

平成 28 年 度
(平成29年4月1日現在)

人口集計表

石川県輪島市

目 次

I 地区別人口	1
II 行政区別人口	2
III 年齢別人口（地区別）		
全地区・河井・鳳至・海士・輪島崎	11
大屋・河原田・鶴巣・町野・南志見	13
三井・西保・仁岸・阿岸・黒島	15
諸岡・門前・本郷・浦上・七浦	17
IV 年代別人口	19
V 人口の推移	20
VI 人口動態 人口動態の推移	22
付 録	24

地区別人口

(単位：世帯・人)

地区名	平成29年4月1日現在				前年比			
	世帯数	人口			世帯数	人口		
		男	女	計		男	女	計
河井	1,726	1,778	2,015	3,793	15	12	△ 26	△ 14
鳳至	917	1,068	1,288	2,356	5	△ 37	△ 4	△ 41
海士	172	246	266	512	△ 4	△ 8	△ 5	△ 13
輪島崎	237	323	321	644	△ 5	△ 8	△ 12	△ 20
大屋	2,225	2,497	2,831	5,328	△ 9	△ 66	△ 54	△ 120
河原田	885	967	1,047	2,014	13	11	△ 20	△ 9
鵜巢	572	649	739	1,388	△ 18	△ 14	△ 15	△ 29
町野	1,057	1,171	1,317	2,488	△ 19	△ 28	△ 59	△ 87
南志見	384	428	499	927	△ 6	△ 13	△ 18	△ 31
三井	1,221	1,035	896	1,931	29	△ 4	△ 11	△ 15
西保	258	267	317	584	△ 7	△ 7	△ 11	△ 18
小計	9,654	10,429	11,536	21,965	△ 6	△ 162	△ 235	△ 397
仁岸	425	313	441	754	△ 15	△ 13	△ 26	△ 39
阿岸	243	232	245	477	△ 4	△ 8	△ 8	△ 16
黒島	191	157	188	345	△ 8	△ 5	△ 12	△ 17
諸岡	465	412	473	885	△ 2	△ 11	△ 14	△ 25
門前	781	786	897	1,683	5	△ 16	△ 12	△ 28
本郷	332	311	371	682	△ 13	△ 16	△ 17	△ 33
浦上	273	261	305	566	△ 5	△ 11	△ 11	△ 22
七浦	258	212	266	478	△ 1	△ 1	△ 13	△ 14
小計	2,968	2,684	3,186	5,870	△ 43	△ 81	△ 113	△ 194
合計	12,622	13,113	14,722	27,835	△ 49	△ 243	△ 348	△ 591

合併時町村別人口

(単位：人・件)

町村名	世帯数	人口	合併年月日
輪島町	3,693	15,604	昭和29年3月31日
大屋村	1,025	5,621	〃
河原田村	460	2,357	〃
鵜巢村	351	1,987	〃
南志見村	565	3,038	〃
三井村	613	3,303	〃
西保村	320	1,922	〃
町野町	1,267	6,441	昭和31年9月30日
門前町	3,357	8,062	平成18年2月1日

行政区別人口

(単位：世帯・人)

(地区名) コード 行政区名	平成29年4月1日現在				前年比			
	世帯数	人 口			世帯数	人 口		
		男	女	計		男	女	計
(河井地区)								
11110 本町1	28	30	41	71	0	△2	△1	△3
11111 本町2	20	22	27	49	1	△3	0	△3
11112 本町2浜	18	17	19	36	0	0	0	0
11113 本町3	29	36	38	74	1	2	1	3
11114 上本町	22	20	28	48	△1	△3	△1	△4
11115 川端	23	22	24	46	0	0	0	0
11116 森の下	12	14	12	26	0	0	0	0
11117 若葉	8	11	11	22	0	1	0	1
11118 大町	28	29	38	67	△1	△3	1	△2
11120 伊右エ門	13	9	21	30	0	△2	△1	△3
11121 御蔵	15	9	16	25	2	0	1	1
11122 丁字	29	25	32	57	0	0	0	0
11123 旭町	23	18	29	47	1	1	1	2
11124 中央通3	25	22	31	53	0	1	0	1
11125 新町	19	27	33	60	0	4	4	8
11130 本田町	23	16	24	40	1	0	0	0
11131 中田町	28	19	31	50	0	△3	△3	△6
11132 新田町	69	68	83	151	△1	△5	△2	△7
11134 大馬場	21	22	28	50	1	0	0	0
11135 馬場	11	9	10	19	0	0	0	0
11136 馬場元	13	17	13	30	0	0	△2	△2
11137 馬場崎	30	38	37	75	△1	0	△1	△1
11142 錦川	12	9	12	21	△1	0	△1	△1
11143 東馬場	12	13	22	35	△1	△1	0	△1
11144 中浜	37	38	52	90	△2	△1	1	0
11145 中浜東	38	29	42	71	△1	△2	△2	△4
11150 巴	42	43	51	94	1	△1	△2	△3
11151 諏訪	38	45	49	94	1	△2	△1	△3
11152 諏訪南	26	27	30	57	0	0	△1	△1
11153 春日	20	20	28	48	△1	1	△3	△2
11154 重蓮	83	104	92	196	△3	3	0	3
11155 観音南	61	49	72	121	△1	△1	0	△1
11160 観音	99	109	130	239	2	4	△2	2
11161 弥生1	73	68	81	149	0	△1	△1	△2
11162 弥生2	20	18	26	44	△4	△2	△3	△5
11170 青葉ヶ丘	165	178	207	385	6	10	△6	4
11175 自衛隊	82	75	7	82	2	2	0	2
11176 矢田	27	25	29	54	0	△7	0	△7
11177 小峰山	11	10	9	19	2	2	△1	1
11178 駅前1	34	37	39	76	0	△1	△3	△4
11179 駅前2	65	73	74	147	4	1	△1	0
11180 駅前3	30	35	38	73	△1	1	△1	0
11181 常盤1	10	11	12	23	0	0	△1	△1
11182 常盤2	8	12	9	21	0	0	0	0
11183 常盤3	6	8	6	14	0	0	△1	△1
11184 常盤4	14	10	16	26	△3	△1	△3	△4
11185 五月	16	21	17	38	2	1	△1	0
11187 緑町	17	11	20	31	0	0	0	0
11191 上川	24	26	32	58	0	0	0	0
11192 栄町	48	45	63	108	1	△2	△2	△4

行政区別人口

(単位：世帯・人)

(地区名) コード 行政区名	平成29年4月1日現在				前年比			
	世帯数	人 口			世帯数	人 口		
		男	女	計		男	女	計
11193 祇園	26	32	34	66	△ 1	△ 2	△ 2	△ 4
11194 祇園西	28	33	34	67	0	△ 1	△ 1	△ 2
11195 河原町	9	7	13	20	0	0	0	0
11196 マリントウン	38	57	43	100	10	24	15	39
小 計	1,726	1,778	2,015	3,793	15	12	△ 26	△ 14
(鳳至地区)								
11211 畠田東	25	19	32	51	0	0	0	0
11212 畠田南	13	11	18	29	△ 1	0	△ 2	△ 2
11213 鳳南	40	41	48	89	0	0	2	2
11214 稻荷南	65	66	97	163	5	△ 2	8	6
11216 稻荷東1	14	19	29	48	0	0	0	0
11217 稻荷東2	21	21	26	47	0	0	△ 1	△ 1
11221 稻荷東3	19	18	22	40	1	△ 1	0	△ 1
11222 稻荷東4	17	19	22	41	1	0	2	2
11223 稻荷西1	34	38	44	82	△ 1	△ 3	△ 1	△ 4
11224 稻荷西2	46	44	51	95	0	0	△ 1	△ 1
11231 上町南	36	42	56	98	0	1	1	2
11232 上町北	35	43	44	87	△ 3	△ 3	△ 4	△ 7
11233 末広南	35	31	43	74	1	△ 2	0	△ 2
11234 末広北	26	36	40	76	0	△ 2	0	△ 2
11235 住吉西	40	48	49	97	△ 1	△ 2	△ 4	△ 6
11236 住吉中	33	32	46	78	4	0	1	1
11237 住吉東	16	18	22	40	0	△ 1	0	△ 1
11243 寺山岸	17	23	31	54	0	△ 1	0	△ 1
11244 日吉山	43	49	52	101	0	1	2	3
11250 石浦	32	34	45	79	1	△ 4	3	△ 1
11251 鳳来	38	35	47	82	1	0	1	1
11265 鳳至丁南	29	41	39	80	△ 1	△ 4	△ 2	△ 6
11266 鳳至丁北	55	71	75	146	△ 1	△ 3	△ 3	△ 6
11267 鳳本南	30	40	40	80	1	△ 1	△ 1	△ 2
11268 鳳本北	45	59	81	140	0	△ 3	0	△ 3
11270 浜町上	54	71	92	163	△ 4	△ 8	△ 6	△ 14
11271 浜町下	59	99	97	196	2	1	1	2
小 計	917	1,068	1,288	2,356	5	△ 37	△ 4	△ 41
(海士地区)								
11300 海士町1～13	172	246	266	512	△ 3	△ 7	△ 5	△ 12
11320 海士町舳倉島	0	0	0	0	△ 1	△ 1	0	△ 1
小 計	172	246	266	512	△ 4	△ 8	△ 5	△ 13
(輪島崎地区)								
11401 輪島崎町宮町	129	173	175	348	△ 4	△ 5	△ 8	△ 13
11402 輪島崎町仲町	64	95	91	186	0	0	△ 2	△ 2
11403 輪島崎町寺町	44	55	55	110	△ 1	△ 3	△ 2	△ 5
小 計	237	323	321	644	△ 5	△ 8	△ 12	△ 20
(大屋地区)								
12001 新橋通	166	179	203	382	0	△ 4	△ 8	△ 12
12002 南町	128	143	164	307	△ 9	△ 11	△ 12	△ 23
12003 夕陽ヶ丘	97	91	118	209	△ 4	△ 4	△ 7	△ 11
12004 堀町	46	47	52	99	0	1	△ 1	0
12005 水守町	49	64	71	135	△ 1	△ 2	△ 1	△ 3
12006 釜屋谷町	111	124	145	269	4	△ 2	△ 4	△ 6
12007 中段町	57	78	85	163	2	0	4	4

行政区別人口

(単位：世帯・人)

(地区名) コード 行政区名	平成29年4月1日現在				前年比				
	世帯数	人 口			世帯数	人 口			
		男	女	計		男	女	計	
12008	小伊勢町	153	203	223	426	△ 2	△ 8	△ 2	△ 10
12009	二ツ屋町	100	109	115	224	△ 2	△ 5	△ 4	△ 9
12010	宅田町	87	106	125	231	6	6	5	11
12011	稲屋町	27	34	35	69	△ 1	△ 1	△ 1	△ 2
12012	長井町	43	50	55	105	△ 1	△ 7	△ 1	△ 8
12013	山本町	130	190	192	382	△ 1	△ 4	△ 2	△ 6
12014	房田町	50	61	65	126	0	0	△ 1	△ 1
12015	下黒川町	48	45	68	113	0	△ 3	△ 2	△ 5
12016	上黒川町	7	9	8	17	0	0	0	0
12017	二俣町	23	25	35	60	△ 1	0	△ 1	△ 1
12018	別所谷町	49	53	49	102	1	△ 3	△ 3	△ 6
12019	滝又町	35	45	50	95	0	△ 4	△ 2	△ 6
12020	空熊町	37	27	33	60	0	△ 3	0	△ 3
12021	縄又町	76	85	102	187	△ 1	△ 1	△ 1	△ 2
12022	美谷町	37	35	33	68	1	0	△ 1	△ 1
12023	鵜入町	22	28	35	63	△ 1	△ 1	△ 1	△ 2
12024	光浦町	57	64	74	138	△ 1	△ 3	△ 8	△ 11
12025	上野台	120	110	128	238	△ 1	△ 5	△ 3	△ 8
12026	昭南	54	59	76	135	4	2	4	6
12027	二勢町	149	128	158	286	0	0	1	1
12028	気勝平町	190	257	259	516	1	△ 6	0	△ 6
12029	平成町	30	36	40	76	2	4	0	4
12030	気勝平2	47	12	35	47	△ 4	△ 2	△ 2	△ 4
	小計	2,225	2,497	2,831	5,328	△ 9	△ 66	△ 54	△ 120
(河原田地区)									
13001	杉平町	120	142	165	307	4	5	2	7
13002	山岸町	127	155	156	311	5	1	△ 1	0
13003	横地町	81	93	83	176	3	2	△ 4	△ 2
13004	石休場町	59	51	64	115	0	△ 1	△ 1	△ 2
13005	山ノ上町	29	33	40	73	0	0	△ 2	△ 2
13006	熊野町	18	20	26	46	△ 1	△ 2	△ 1	△ 3
13007	打越町	16	18	16	34	0	0	0	0
13008	市ノ瀬町	48	61	67	128	△ 1	△ 1	△ 5	△ 6
13009	東中尾町	50	54	66	120	△ 1	△ 3	△ 3	△ 6
13010	西脇町	25	29	39	68	1	1	1	2
13011	北谷町	9	13	9	22	0	1	0	1
13012	方南町	58	50	47	97	0	1	△ 1	0
13013	宮川町	167	163	198	361	0	4	△ 4	0
13014	青山町	78	85	71	156	3	3	△ 1	2
	小計	885	967	1,047	2,014	13	11	△ 20	△ 9
(鶴巣地区)									
14001	塚田町	42	39	39	78	△ 2	2	△ 3	△ 1
14002	久手川町	131	143	170	313	3	△ 3	5	2
14003	稲舟町	69	73	91	164	△ 6	△ 7	△ 3	△ 10
14004	惣領町	52	60	69	129	△ 4	△ 4	△ 8	△ 12
14005	大野町	124	161	181	342	1	7	2	9
14006	深見町	94	99	118	217	△ 6	△ 8	△ 6	△ 14
14007	城兼町	60	74	71	145	△ 4	△ 1	△ 2	△ 3
	小計	572	649	739	1,388	△ 18	△ 14	△ 15	△ 29
(町野地区)									
15001	広江1	58	74	74	148	△ 5	△ 2	△ 6	△ 8

行政区別人口

(単位：世帯・人)

(地区名) コード 行政区名	平成29年4月1日現在				前年比				
	世帯数	人 口			世帯数	人 口			
		男	女	計		男	女	計	
15002	広江2	35	42	47	89	△2	△1	△1	△2
15003	広江3	34	38	42	80	1	2	2	4
15004	寺地	43	34	48	82	△10	△2	△9	△11
15005	敷戸	35	46	48	94	2	△2	0	△2
15006	上時国	26	29	38	67	1	△1	1	0
15007	下時国	24	25	34	59	2	2	0	2
15008	曾々木(港)	34	31	34	65	△1	△2	△4	△6
15009	曾々木(新出地)	19	17	27	44	△1	△2	0	△2
15010	曾々木(下地)	21	24	28	52	1	1	△3	△2
15011	大川	66	69	69	138	2	△1	△6	△7
15012	伏戸	12	16	16	32	0	0	△1	△1
15013	東大野1	40	50	57	107	△1	△3	△1	△4
15014	東大野2	33	31	44	75	2	1	0	1
15015	川西(広)	23	31	33	64	△2	0	△2	△2
15016	川西(桜木)	31	41	43	84	△2	△1	△5	△6
15017	川西(田長)	22	26	20	46	2	△2	△1	△3
15018	真喜野	2	1	1	2	0	0	0	0
15019	金蔵1	23	18	20	38	△1	△2	△2	△4
15020	金蔵2	27	26	30	56	0	1	△2	△1
15021	金蔵3	22	17	29	46	0	0	0	0
15022	井面	14	16	14	30	△1	△1	0	△1
15023	桶戸	21	24	27	51	0	△1	△1	△2
15024	徳成	23	31	35	66	0	△1	0	△1
15025	徳成谷内	27	33	38	71	0	△1	△3	△4
15026	東	28	27	33	60	0	△1	△2	△3
15027	真久	3	4	6	10	0	0	0	0
15028	麦生野	19	23	24	47	△1	△2	△2	△4
15029	北円山	25	28	28	56	2	△1	1	0
15030	佐野	33	45	44	89	△1	0	△1	△1
15031	舞谷	1	1	1	2	0	0	0	0
15032	大寺山	16	16	17	33	△1	△1	0	△1
15033	申ヶ場	18	17	22	39	1	△1	1	0
15034	牛尾	0	0	0	0	0	0	0	0
15035	鈴屋	43	45	51	96	0	0	△2	△2
15036	鈴屋(町内)	27	23	33	56	△6	△3	△5	△8
15037	粟蔵	65	83	87	170	△2	△4	△6	△10
15038	若桑	25	31	29	60	1	1	0	1
15039	地方	19	17	18	35	0	0	△2	△2
15040	大久保	2	2	0	2	0	0	0	0
15041	大倉	18	19	28	47	1	2	3	5
	小計	1,057	1,171	1,317	2,488	△19	△28	△59	△87
(南志見地区)									
16001	白米	15	20	15	35	△2	△1	△1	△2
16002	野田	4	1	3	4	0	0	0	0
16003	名舟	79	106	112	218	△4	△2	△4	△6
16004	尊利地	30	38	43	81	0	1	0	1
16005	小田屋	50	56	69	125	0	△2	△5	△7
16006	里	76	86	98	184	△3	△3	△7	△10
16007	渋田	32	26	42	68	1	△4	1	△3
16008	西院内	17	19	27	46	1	△2	△1	△3
16009	東印内	12	8	17	25	0	0	0	0

行政区別人口

(単位：世帯・人)

(地区名) コード 行政区名	平成29年4月1日現在				前年比			
	世帯数	人 口			世帯数	人 口		
		男	女	計		男	女	計
16010 忍	6	7	4	11	△ 1	△ 1	△ 1	△ 2
16011 東 山	15	12	14	26	0	△ 1	2	1
16012 小 西 山	21	26	27	53	1	1	△ 1	0
16013 大 西 山	27	23	28	51	1	1	△ 1	0
小 計	384	428	499	927	△ 6	△ 13	△ 18	△ 31
(三井地区)								
17001 長 沢	65	66	71	137	0	△ 1	△ 3	△ 4
17002 小 泉	29	35	37	72	△ 1	△ 1	△ 3	△ 4
17003 新 保	22	26	33	59	0	△ 2	△ 1	△ 3
17004 細 屋	13	11	11	22	0	0	0	0
17005 内 屋	24	22	31	53	0	0	1	1
17006 市 ノ 坂	79	96	120	216	△ 1	△ 4	△ 3	△ 7
17007 洲 衛	45	53	50	103	△ 3	△ 2	△ 8	△ 10
17008 坂 田	6	6	7	13	0	1	△ 1	0
17009 与 呂 見	27	21	28	49	1	△ 5	2	△ 3
17010 仁 行	70	72	89	161	△ 2	△ 4	△ 4	△ 8
17011 中	37	46	58	104	△ 2	△ 3	△ 4	△ 7
17012 本 江	30	28	39	67	0	△ 2	△ 1	△ 3
17013 渡 合	19	19	22	41	△ 2	△ 1	△ 1	△ 2
17014 興 徳 寺	54	59	69	128	0	△ 2	△ 2	△ 4
17015 大 和 町	3	5	2	7	0	0	0	0
17016 三 州 穂	0	0	0	0	0	0	0	0
17017 空 港	646	459	188	647	41	22	19	41
17018 小 泉 2	52	11	41	52	△ 2	0	△ 2	△ 2
小 計	1,221	1,035	896	1,931	29	△ 4	△ 11	△ 15
(西保地区)								
18001 上 山	41	40	47	87	△ 4	△ 2	△ 4	△ 6
18002 西 二 又	23	25	24	49	0	0	△ 1	△ 1
18003 上 大 沢	22	29	38	67	0	1	△ 1	0
18004 大 沢	83	75	96	171	△ 2	△ 2	△ 3	△ 5
18005 赤 崎	11	7	11	18	1	△ 1	0	△ 1
18006 小 池	28	34	42	76	0	1	△ 1	0
18007 下 山	50	57	59	116	△ 2	△ 4	△ 1	△ 5
小 計	258	267	317	584	△ 7	△ 7	△ 11	△ 18
(仁岸地区)								
21001 劔 地 1 班	22	12	22	34	1	△ 1	0	△ 1
21002 劔 地 2 班	19	9	21	30	△ 1	△ 2	△ 2	△ 4
21003 劔 地 3 班	35	23	32	55	0	0	0	0
21004 劔 地 4 班	28	17	34	51	△ 2	0	△ 2	△ 2
21005 劔 地 5 班	22	18	22	40	0	0	0	0
21006 劔 地 6 班	41	37	36	73	△ 1	△ 1	△ 4	△ 5
21007 大 泊	23	16	21	37	1	0	0	0
21008 腰 細	15	11	13	24	△ 1	0	△ 3	△ 3
21009 赤 神	56	19	54	73	△ 6	△ 2	△ 4	△ 6
21010 上 馬 場	28	21	27	48	△ 1	△ 1	△ 1	△ 2
21011 下 馬 場	22	19	24	43	△ 3	△ 3	△ 2	△ 5
21012 上 代	4	5	5	10	1	0	0	0
21013 黒 岩	6	11	9	20	0	△ 2	0	△ 2
21014 入 山	9	11	13	24	1	0	0	0
21015 渡 瀬	8	4	9	13	0	0	0	0
21016 大 釜	0	0	0	0	△ 3	△ 1	△ 3	△ 4

行政区別人口

(単位：世帯・人)

(地区名) コード 行政区名	平成29年4月1日現在				前年比				
	世帯数	人 口			世帯数	人 口			
		男	女	計		男	女	計	
21017	飯川谷(北浦)	8	6	9	15	1	1	0	1
21018	飯川谷	9	8	12	20	△1	0	△1	△1
21051	切狭	5	4	6	10	0	0	0	0
21052	西中谷	0	0	0	0	0	0	0	0
21053	清沢	2	1	1	2	0	0	0	0
21054	滝町	5	5	6	11	△1	0	△1	△1
21055	馬渡	28	30	35	65	0	0	0	0
21056	久川	28	25	28	53	1	0	△2	△2
21057	窈	1	0	1	1	△1	△1	△1	△2
21058	神明原	0	0	0	0	0	0	0	0
21059	木原月	1	1	1	2	0	0	0	0
	小計	425	313	441	754	△15	△13	△26	△39
(阿岸地区)									
22001	藤浜	8	7	8	15	△1	△3	0	△3
22002	池田	28	37	30	67	0	1	△2	△1
22003	池田新町	4	4	4	8	0	△1	0	△1
22004	南	13	14	21	35	△1	△1	0	△1
22005	是清	42	32	24	56	△1	△1	0	△1
22006	北川	29	30	30	60	0	0	△1	△1
22007	千代	35	34	41	75	△2	△3	△2	△5
22008	中田	14	8	12	20	2	1	0	1
22009	鍛冶屋	5	4	5	9	1	0	1	1
22010	新町分	1	0	1	1	0	0	0	0
22051	椎木	13	11	12	23	0	0	0	0
22052	小山	12	11	12	23	0	0	0	0
22053	大切	7	11	8	19	0	0	0	0
22054	白禿	4	4	3	7	0	0	0	0
22055	江崎	6	5	6	11	△1	△1	0	△1
22056	二又	9	7	5	12	0	0	△1	△1
22057	山是清	13	13	23	36	△1	0	△3	△3
	小計	243	232	245	477	△4	△8	△8	△16
(黒島地区)									
23001	此花町1	21	20	24	44	△2	△2	△2	△4
23002	此花町2	15	14	18	32	0	0	0	0
23003	高見町	23	19	26	45	0	0	△1	△1
23004	本町	32	29	29	58	0	0	△3	△3
23005	港町	28	25	28	53	△2	0	△2	△2
23006	中町	21	12	18	30	△3	△2	△2	△4
23007	浜町	30	23	28	51	0	0	△1	△1
23008	松原町	21	15	17	32	△1	△1	△1	△2
	小計	191	157	188	345	△8	△5	△12	△17
(諸岡地区)									
24001	元町	21	19	30	49	1	1	3	4
24002	東町	25	21	30	51	△1	△2	△2	△4
24003	中町	19	22	25	47	0	△2	△1	△3
24004	西町	40	40	46	86	1	3	△1	2
24005	栄町	39	36	40	76	0	△3	0	△3
24006	大蔵町	21	16	21	37	△1	0	△2	△2
24007	宮町	22	23	22	45	0	△3	△4	△7
24008	鍔川町1	4	3	5	8	0	0	0	0
24009	鍔川町2	23	17	23	40	△1	0	△1	△1

行政区別人口

(単位：世帯・人)

(地区名) コード 行政区名	平成29年4月1日現在				前年比			
	世帯数	人 口			世帯数	人 口		
		男	女	計		男	女	計
24010 北 町	33	27	33	60	△ 3	△ 2	△ 2	△ 4
24011 道下住宅	2	3	2	5	0	0	0	0
24012 松風台団地	21	20	31	51	1	△ 2	3	1
24051 鹿 磯	129	111	102	213	△ 1	△ 3	△ 5	△ 8
24052 深 見	35	28	39	67	0	0	△ 2	△ 2
24053 六 郎 木	9	7	5	12	1	0	△ 1	△ 1
24054 勝 田	14	11	12	23	0	0	△ 1	△ 1
24055 大 生	8	8	7	15	1	2	2	4
小 計	465	412	473	885	△ 2	△ 11	△ 14	△ 25
(門前地区)								
25001 門 前	68	66	79	145	2	△ 3	0	△ 3
25002 清 水	27	29	34	63	0	0	0	0
25003 走 出	85	96	108	204	2	0	2	2
25004 谷内和田	28	33	41	74	0	△ 2	1	△ 1
25005 下中和田	42	34	41	75	△ 4	△ 2	△ 2	△ 4
25006 さくら団地	29	33	40	73	0	△ 4	△ 5	△ 9
25007 高 根 尾	30	34	33	67	2	1	△ 2	△ 1
25008 本 市	69	79	90	169	0	△ 1	1	0
25009 本市住宅	2	1	1	2	0	0	0	0
25010 栃 木	53	67	68	135	1	0	1	1
25011 栃木(田子)	0	0	0	0	0	0	0	0
25012 深 田	57	45	60	105	△ 4	0	△ 4	△ 4
25013 広 瀬	59	50	72	122	1	△ 4	2	△ 2
25014 日 野 尾	37	39	37	76	2	0	△ 3	△ 3
25015 鬼 屋	30	28	36	64	0	0	1	1
25016 館	46	42	50	92	0	△ 2	△ 1	△ 3
25017 広 岡	29	34	24	58	1	2	1	3
25018 広岡住宅	42	40	37	77	3	△ 1	1	0
25019 西 中 尾	5	5	6	11	0	0	△ 1	△ 1
25020 小 滝	10	7	9	16	1	0	△ 1	△ 1
25021 上 河 内	6	7	3	10	0	0	0	0
25022 猿 橋	18	13	19	32	△ 1	0	△ 2	△ 2
25023 小 石	9	4	9	13	0	0	0	0
25024 植 戸	0	0	0	0	0	0	0	0
25025 風 原	0	0	0	0	△ 1	0	△ 1	△ 1
小 計	781	786	897	1,683	5	△ 16	△ 12	△ 28
(本郷地区)								
26001 貝 吹	10	11	13	24	△ 1	2	0	2
26002 原	12	18	17	35	0	△ 1	0	△ 1
26003 長 井 坂	4	4	2	6	0	0	0	0
26004 荒 屋	17	12	17	29	1	0	1	1
26005 定 広	21	22	23	45	△ 2	△ 2	△ 2	△ 4
26006 地 原	14	19	21	40	0	0	△ 3	△ 3
26007 東 大 町	9	5	8	13	0	0	△ 1	△ 1
26008 別 所	9	6	9	15	△ 1	△ 1	△ 1	△ 2
26009 百 成	8	7	12	19	0	△ 1	0	△ 1
26010 堀 腰	5	4	7	11	0	0	0	0
26011 平	6	4	5	9	0	0	△ 1	△ 1
26021 寺 平	18	20	18	38	0	△ 1	△ 1	△ 2
26022 上 出	11	10	14	24	△ 1	△ 1	0	△ 1
26023 滝 平	11	8	15	23	△ 1	△ 1	0	△ 1

行政区別人口

(単位：世帯・人)

(地区名) コード 行政区名	平成29年4月1日現在				前年比				
	世帯数	人 口			世帯数	人 口			
		男	女	計		男	女	計	
26024	下出第1	8	8	9	17	0	0	0	0
26025	下出第2	13	8	12	20	0	△2	0	△2
26026	袋	5	10	5	15	0	0	0	0
26031	石坂	11	8	9	17	△1	△1	△3	△4
26032	伏坂	16	9	15	24	△3	△2	△2	△4
26033	内保平	6	10	11	21	0	△1	0	△1
26034	坪の内	2	3	2	5	△1	△1	0	△1
26035	内保中央	14	10	15	25	0	0	0	0
26036	天神平	11	10	13	23	0	0	0	0
26037	貝喰	4	4	5	9	0	0	0	0
26038	根古屋	1	0	1	1	0	0	0	0
26041	鑓川	5	3	5	8	△1	△1	0	△1
26042	能納屋	11	7	11	18	0	0	△1	△1
26043	谷口	17	13	18	31	0	△2	△1	△3
26044	俊兼	17	21	23	44	0	0	0	0
26045	四位	14	13	14	27	△1	2	0	2
26046	滝上	6	6	3	9	0	△1	△1	△2
26047	本内	16	18	19	37	△1	△1	△1	△2
	小計	332	311	371	682	△13	△16	△17	△33
(浦上地区)									
27001	滝又	3	2	3	5	0	0	0	0
27002	中屋	15	18	21	39	△1	0	△1	△1
27003	菅の原	2	0	2	2	0	0	0	0
27004	宮田	14	16	18	34	0	△2	0	△2
27005	大久保	2	2	2	4	0	0	0	0
27006	知気女	15	9	14	23	0	0	0	0
27007	盤若地	13	12	13	25	△1	0	△2	△2
27008	清太郎	8	5	7	12	1	0	0	0
27009	蛇喰	8	6	10	16	△1	△2	△1	△3
27010	正仏	16	15	15	30	1	0	0	0
27011	亀部田	23	26	21	47	0	1	0	1
27012	大町	6	8	12	20	0	△1	0	△1
27013	中尾	7	4	6	10	0	△1	0	△1
27014	番頭屋	10	12	11	23	△1	△1	△1	△2
27015	濁池	14	9	12	21	0	0	0	0
27016	清土	6	6	7	13	1	0	0	0
27017	吉ヶ谷内	10	9	10	19	0	0	1	1
27018	尺ヶ池	5	4	5	9	1	0	0	0
27019	日砂子	4	5	4	9	0	0	0	0
27051	西円山	14	15	18	33	0	0	△1	△1
27052	宮古場	6	6	8	14	△2	△1	△1	△2
27053	水の上	1	2	1	3	0	0	0	0
27054	田村	35	45	50	95	△2	△2	△2	△4
27055	山辺	8	6	8	14	1	0	0	0
27056	浅生田	6	3	7	10	0	0	△1	△1
27057	安代原	14	11	13	24	△2	△2	△2	△4
27058	中野屋	8	5	7	12	0	0	0	0
	小計	273	261	305	566	△5	△11	△11	△22
(七浦地区)									
28001	皆月1組	13	15	12	27	0	0	△2	△2
28002	皆月2組	4	4	5	9	0	0	0	0

行政区別人口

(単位：世帯・人)

(地区名) コード 行政区名	平成29年4月1日現在				前年比				
	世帯数	人 口			世帯数	人 口			
		男	女	計		男	女	計	
28003	皆月3組	9	7	12	19	0	0	0	0
28004	皆月4組	19	16	23	39	1	△ 2	△ 1	△ 3
28005	皆月5組	14	16	17	33	0	0	△ 3	△ 3
28006	皆月6組	15	9	18	27	0	0	0	0
28007	皆月7組	13	9	10	19	2	2	△ 1	1
28008	皆月8組	10	10	10	20	△ 1	0	△ 1	△ 1
28009	皆月9組	6	7	10	17	0	0	0	0
28010	皆月10組	11	10	11	21	0	0	0	0
28051	五十洲	38	24	35	59	0	0	0	0
28052	吉浦	11	10	10	20	△ 1	0	△ 1	△ 1
28053	矢徳	17	13	23	36	△ 2	△ 1	△ 2	△ 3
28054	中谷内	18	16	19	35	1	1	2	3
28055	大滝	9	7	7	14	0	2	△ 1	1
28056	鵜山	10	10	9	19	△ 2	△ 1	△ 2	△ 3
28057	餅田	5	3	5	8	0	0	0	0
28058	百成大角間	15	13	11	24	1	△ 2	0	△ 2
28059	井守上坂	9	7	10	17	0	0	0	0
28060	薄野	2	1	2	3	△ 1	0	△ 1	△ 1
28061	暮坂	4	3	2	5	0	△ 1	0	△ 1
28062	樽見	6	2	5	7	1	1	0	1
	小計	258	212	266	478	△ 1	△ 1	△ 13	△ 14
	合計	12,622	13,113	14,722	27,835	△ 49	△ 243	△ 348	△ 591

年齢別人口

(単位：人)

地区 年齢	全地区			河井地区			鳳至地区			海士地区			輪島崎地区		
	男	女	計	男	女	計	男	女	計	男	女	計	男	女	計
0	59	49	108	16	10	26	6	7	13	0	2	2	1	3	4
1	62	57	119	20	10	30	2	4	6	2	3	5	4	2	6
2	56	67	123	14	17	31	6	11	17	0	1	1	1	1	2
3	56	69	125	11	15	26	6	2	8	0	4	4	2	1	3
4	74	67	141	16	10	26	10	11	21	2	2	4	0	0	0
小計	307	309	616	77	62	139	30	35	65	4	12	16	8	7	15
5	72	66	138	20	10	30	7	11	18	1	1	2	0	1	1
6	71	57	128	18	7	25	8	8	16	2	2	4	2	3	5
7	73	69	142	7	9	16	10	6	16	5	1	6	2	0	2
8	77	78	155	10	16	26	11	6	17	2	5	7	1	5	6
9	75	75	150	8	10	18	7	10	17	1	4	5	3	2	5
小計	368	345	713	63	52	115	43	41	84	11	13	24	8	11	19
10	89	74	163	13	15	28	8	8	16	3	3	6	4	4	8
11	86	83	169	11	13	24	10	13	23	5	2	7	4	2	6
12	85	86	171	12	11	23	14	11	25	4	3	7	5	2	7
13	94	89	183	16	19	35	4	9	13	7	5	12	4	3	7
14	93	104	197	9	16	25	8	16	24	1	0	1	5	3	8
小計	447	436	883	61	74	135	44	57	101	20	13	33	22	14	36
15	96	110	206	8	15	23	6	13	19	1	5	6	4	6	10
16	226	150	376	14	15	29	7	14	21	4	1	5	4	1	5
17	257	170	427	17	21	38	13	12	25	2	2	4	8	3	11
18	130	116	246	11	11	22	8	6	14	3	1	4	2	4	6
19	179	147	326	20	15	35	6	8	14	1	4	5	6	6	12
小計	888	693	1,581	70	77	147	40	53	93	11	13	24	24	20	44
20	140	111	251	19	21	40	9	16	25	1	3	4	1	1	2
21	119	99	218	26	12	38	4	14	18	2	4	6	2	2	4
22	91	86	177	18	16	34	7	6	13	5	3	8	1	1	2
23	89	83	172	16	13	29	9	12	21	3	2	5	1	5	6
24	85	80	165	19	11	30	5	9	14	6	0	6	3	1	4
小計	524	459	983	98	73	171	34	57	91	17	12	29	8	10	18
25	87	83	170	27	12	39	7	8	15	2	2	4	2	0	2
26	91	75	166	20	15	35	8	11	19	2	2	4	3	1	4
27	88	61	149	19	10	29	11	6	17	4	2	6	1	2	3
28	84	80	164	15	11	26	8	8	16	5	3	8	2	2	4
29	79	76	155	16	12	28	6	7	13	0	2	2	0	0	0
小計	429	375	804	97	60	157	40	40	80	13	11	24	8	5	13
30	92	96	188	18	14	32	8	15	23	2	2	4	2	6	8
31	95	74	169	14	12	26	11	8	19	2	4	6	3	1	4
32	102	99	201	19	22	41	6	9	15	3	3	6	8	5	13
33	109	112	221	23	21	44	8	12	20	3	4	7	2	1	3
34	99	86	185	15	16	31	11	12	23	2	1	3	2	5	7
小計	497	467	964	89	85	174	44	56	100	12	14	26	17	18	35
35	92	95	187	18	16	34	9	8	17	2	3	5	3	0	3
36	128	102	230	17	17	34	13	15	28	0	2	2	7	1	8
37	126	114	240	21	25	46	14	15	29	5	2	7	5	5	10
38	132	114	246	21	23	44	15	8	23	3	3	6	4	2	6
39	117	94	211	17	10	27	10	12	22	2	4	6	4	1	5
小計	595	519	1,114	94	91	185	61	58	119	12	14	26	23	9	32
40	140	94	234	15	9	24	16	6	22	3	5	8	1	1	2
41	154	137	291	23	23	46	9	13	22	1	0	1	7	5	12
42	114	134	248	19	17	36	16	16	32	1	3	4	6	6	12
43	153	124	277	23	20	43	18	10	28	5	5	10	4	2	6
44	157	141	298	17	17	34	15	9	24	5	1	6	2	6	8
小計	718	630	1,348	97	86	183	74	54	128	15	14	29	20	20	40
45	142	128	270	20	24	44	14	6	20	3	5	8	8	4	12
46	111	135	246	14	22	36	13	8	21	5	4	9	0	2	2
47	155	143	298	22	24	46	13	7	20	2	2	4	1	3	4
48	133	136	269	18	22	40	8	9	17	3	2	5	3	2	5
49	141	153	294	22	33	55	14	18	32	3	5	8	4	2	6
小計	682	695	1,377	96	125	221	62	48	110	16	18	34	16	13	29
50	135	126	261	20	24	44	9	10	19	4	2	6	2	5	7
51	121	141	262	20	22	42	15	10	25	2	0	2	3	2	5
52	134	158	292	19	28	47	13	17	30	0	2	2	0	4	4
53	150	143	293	22	19	41	14	7	21	6	5	11	4	5	9
54	181	141	322	33	21	54	20	17	37	4	2	6	1	3	4
小計	721	709	1,430	114	114	228	71	61	132	16	11	27	10	19	29
55	195	163	358	27	30	57	21	19	40	5	7	12	6	4	10
56	174	163	337	25	25	50	16	17	33	5	1	6	6	4	10
57	197	167	364	30	19	49	13	13	26	3	5	8	11	4	15
58	222	228	450	30	27	57	20	26	46	4	3	7	5	4	9
59	210	192	402	27	20	47	18	19	37	5	4	9	2	4	6
小計	998	913	1,911	139	121	260	88	94	182	22	20	42	30	20	50

年 齡 別 人 口

(単位：人)

地区 年齢	全地区			河井地区			鳳至地区			海士地区			輪島崎地区		
	男	女	計	男	女	計	男	女	計	男	女	計	男	女	計
60	205	198	403	24	25	49	17	18	35	6	5	11	5	3	8
61	199	203	402	16	26	42	20	17	37	5	3	8	4	7	11
62	234	198	432	28	16	44	20	22	42	4	0	4	8	2	10
63	235	217	452	27	18	45	20	17	37	2	4	6	7	7	14
64	228	240	468	28	20	48	14	22	36	2	0	2	6	5	11
小計	1,101	1,056	2,157	123	105	228	91	96	187	19	12	31	30	24	54
65	241	260	501	29	37	66	27	17	44	3	1	4	5	6	11
66	244	276	520	22	34	56	17	14	31	5	10	15	8	6	14
67	294	295	589	39	27	66	19	24	43	3	4	7	10	7	17
68	342	347	689	29	41	70	31	25	56	5	6	11	8	11	19
69	331	358	689	37	47	84	20	39	59	3	6	9	3	9	12
小計	1,452	1,536	2,988	156	186	342	114	119	233	19	27	46	34	39	73
70	232	279	511	31	34	65	22	28	50	2	2	4	6	4	10
71	149	174	323	21	24	45	10	16	26	3	0	3	2	3	5
72	186	214	400	21	27	48	8	10	18	2	5	7	5	7	12
73	181	219	400	22	26	48	14	23	37	3	2	5	4	9	13
74	197	250	447	32	39	71	22	23	45	1	3	4	6	5	11
小計	945	1,136	2,081	127	150	277	76	100	176	11	12	23	23	28	51
75	200	279	479	23	40	63	16	21	37	4	3	7	6	1	7
76	191	251	442	25	35	60	10	13	23	1	4	5	3	6	9
77	166	208	374	18	21	39	13	16	29	6	4	10	1	4	5
78	140	231	371	22	30	52	9	20	29	3	0	3	4	4	8
79	178	266	444	16	40	56	8	16	24	1	2	3	1	2	3
小計	875	1,235	2,110	104	166	270	56	86	142	15	13	28	15	17	32
80	177	267	444	18	38	56	8	21	29	1	3	4	4	4	8
81	176	280	456	29	28	57	16	14	30	3	7	10	2	5	7
82	143	239	382	11	31	42	7	16	23	2	4	6	1	2	3
83	153	263	416	12	33	45	9	19	28	1	3	4	3	3	6
84	132	277	409	13	44	57	10	19	29	0	4	4	2	4	6
小計	781	1,326	2,107	83	174	257	50	89	139	7	21	28	12	18	30
85	138	234	372	18	29	47	4	15	19	3	4	7	5	4	9
86	122	224	346	14	19	33	7	22	29	0	1	1	1	2	3
87	102	240	342	12	20	32	8	21	29	0	0	0	3	8	11
88	93	207	300	13	19	32	4	14	18	1	1	2	0	6	6
89	71	190	261	7	21	28	3	13	16	1	4	5	2	3	5
小計	526	1,095	1,621	64	108	172	26	85	111	5	10	15	11	23	34
90	60	180	240	5	28	33	6	11	17	0	1	1	2	1	3
91	64	144	208	4	17	21	8	13	21	0	2	2	1	2	3
92	30	120	150	4	17	21	2	5	7	1	1	2	0	1	1
93	30	81	111	5	16	21	4	5	9	0	0	0	0	1	1
94	21	72	93	2	10	12	2	6	8	0	0	0	0	1	1
小計	205	597	802	20	88	108	22	40	62	1	4	5	3	6	9
95	22	62	84	2	4	6	0	4	4	0	0	0	0	0	0
96	9	48	57	1	3	4	0	4	4	0	1	1	0	0	0
97	7	27	34	0	4	4	1	3	4	0	1	1	0	0	0
98	9	14	23	2	2	4	1	4	5	0	0	0	1	0	1
99	3	14	17	0	2	2	0	2	2	0	0	0	0	0	0
小計	50	165	215	5	15	20	2	17	19	0	2	2	1	0	1
100	2	10	12	0	0	0	0	1	1	0	0	0	0	0	0
101	2	11	13	1	1	2	0	1	1	0	0	0	0	0	0
102	0	2	2	0	0	0	0	0	0	0	0	0	0	0	0
103	0	1	1	0	0	0	0	0	0	0	0	0	0	0	0
104	0	1	1	0	1	1	0	0	0	0	0	0	0	0	0
小計	4	25	29	1	2	3	0	2	2	0	0	0	0	0	0
105	0	1	1	0	1	1	0	0	0	0	0	0	0	0	0
106	0	0	0	0	0	0	0	0	0	0	0	0	0	0	0
107	0	0	0	0	0	0	0	0	0	0	0	0	0	0	0
108	0	0	0	0	0	0	0	0	0	0	0	0	0	0	0
109	0	0	0	0	0	0	0	0	0	0	0	0	0	0	0
小計	0	1	1	0	1	1	0	0	0	0	0	0	0	0	0
110～	0	0	0	0	0	0	0	0	0	0	0	0	0	0	0
小計	0	0	0	0	0	0	0	0	0	0	0	0	0	0	0
合計	13,113	14,722	27,835	1,778	2,015	3,793	1,068	1,288	2,356	246	266	512	323	321	644

年 齡 別 人 口

(単位：人)

地区 年齢	大屋地区			河原田地区			鶴巣地区			町野地区			南志見地区		
	男	女	計	男	女	計	男	女	計	男	女	計	男	女	計
0	11	12	23	10	3	13	2	4	6	6	2	8	1	0	1
1	19	13	32	5	10	15	3	2	5	1	3	4	0	1	1
2	8	16	24	10	3	13	4	5	9	1	5	6	2	1	3
3	15	16	31	7	8	15	3	3	6	5	6	11	1	2	3
4	23	16	39	10	6	16	3	7	10	1	0	1	3	2	5
小計	76	73	149	42	30	72	15	21	36	14	16	30	7	6	13
5	10	21	31	6	7	13	5	7	12	5	2	7	3	0	3
6	15	17	32	9	4	13	0	2	2	4	4	8	2	1	3
7	13	21	34	9	11	20	5	6	11	4	2	6	0	0	0
8	21	19	40	8	12	20	6	2	8	2	5	7	2	0	2
9	21	20	41	7	8	15	4	1	5	5	4	9	3	0	3
小計	80	98	178	39	42	81	20	18	38	20	17	37	10	1	11
10	30	21	51	7	7	14	6	1	7	0	4	4	5	4	9
11	28	25	53	8	9	17	2	3	5	4	3	7	3	1	4
12	19	31	50	6	7	13	2	2	4	6	6	12	3	3	6
13	22	21	43	5	5	10	5	3	8	10	5	15	2	3	5
14	26	24	50	8	5	13	7	6	13	2	14	16	2	4	6
小計	125	122	247	34	33	67	22	15	37	22	32	54	15	15	30
15	29	30	59	7	5	12	6	9	15	13	7	20	6	2	8
16	16	23	39	7	6	13	5	8	13	15	8	23	1	4	5
17	31	23	54	6	11	17	8	5	13	5	5	10	3	5	8
18	25	25	50	4	7	11	13	4	17	7	5	12	1	4	5
19	16	21	37	7	6	13	7	5	12	8	9	17	2	4	6
小計	117	122	239	31	35	66	39	31	70	48	34	82	13	19	32
20	15	17	32	6	10	16	8	4	12	7	13	20	2	4	6
21	26	21	47	11	11	22	7	2	9	9	6	15	2	3	5
22	14	17	31	3	10	13	5	6	11	11	11	22	3	4	7
23	17	18	35	6	6	12	3	3	6	10	5	15	4	3	7
24	16	15	31	4	7	11	4	7	11	7	10	17	1	3	4
小計	88	88	176	30	44	74	27	22	49	44	45	89	12	17	29
25	11	19	30	4	13	17	5	4	9	10	6	16	2	1	3
26	18	16	34	14	8	22	4	7	11	2	1	3	2	0	2
27	20	11	31	9	5	14	8	4	12	2	6	8	5	1	6
28	17	18	35	6	11	17	4	4	8	7	5	12	3	1	4
29	16	20	36	14	7	21	5	6	11	6	10	16	5	1	6
小計	82	84	166	47	44	91	26	25	51	27	28	55	17	4	21
30	20	15	35	11	6	17	8	10	18	3	4	7	3	5	8
31	21	14	35	5	6	11	5	3	8	13	7	20	0	3	3
32	18	16	34	19	14	33	8	6	14	4	2	6	1	1	2
33	17	22	39	15	22	37	10	6	16	6	7	13	2	5	7
34	26	18	44	7	12	19	7	4	11	10	2	12	2	1	3
小計	102	85	187	57	60	117	38	29	67	36	22	58	8	15	23
35	20	20	40	10	13	23	4	5	9	4	7	11	1	3	4
36	32	25	57	14	8	22	5	6	11	11	6	17	5	3	8
37	25	24	49	12	8	20	5	9	14	6	2	8	2	3	5
38	34	33	67	11	11	22	4	13	17	6	7	13	2	1	3
39	21	24	45	10	12	22	9	4	13	8	6	14	5	4	9
小計	132	126	258	57	52	109	27	37	64	35	28	63	15	14	29
40	31	19	50	15	7	22	9	9	18	13	9	22	2	1	3
41	43	37	80	13	12	25	5	6	11	16	13	29	6	4	10
42	22	39	61	10	7	17	6	9	15	6	13	19	3	1	4
43	33	36	69	19	15	34	3	6	9	12	12	24	6	0	6
44	45	40	85	10	5	15	13	8	21	18	17	35	3	3	6
小計	174	171	345	67	46	113	36	38	74	65	64	129	20	9	29
45	29	25	54	16	13	29	9	8	17	16	10	26	3	3	6
46	30	34	64	7	16	23	8	8	16	5	8	13	3	7	10
47	43	37	80	14	14	28	9	4	13	16	13	29	3	4	7
48	31	38	69	8	9	17	4	8	12	13	12	25	4	4	8
49	38	27	65	10	12	22	5	7	12	14	13	27	3	7	10
小計	171	161	332	55	64	119	35	35	70	64	56	120	16	25	41
50	34	26	60	11	10	21	7	5	12	14	12	26	3	4	7
51	21	29	50	7	13	20	4	10	14	12	12	24	6	2	8
52	33	37	70	15	9	24	8	11	19	14	14	28	4	4	8
53	28	40	68	9	11	20	5	7	12	21	16	37	4	4	8
54	35	28	63	15	10	25	9	11	20	19	12	31	7	8	15
小計	151	160	311	57	53	110	33	44	77	80	66	146	24	22	46
55	41	33	74	19	14	33	12	6	18	15	14	29	7	5	12
56	36	32	68	8	14	22	7	7	14	19	14	33	4	6	10
57	47	28	75	21	19	40	8	14	22	14	16	30	5	7	12
58	47	48	95	15	24	39	20	18	38	28	20	48	7	12	19
59	29	30	59	25	14	39	11	22	33	15	19	34	10	8	18
小計	200	171	371	88	85	173	58	67	125	91	83	174	33	38	71

年 齡 別 人 口

(単位：人)

地区 年齢	大屋地区			河原田地区			鶴巣地区			町野地区			南志見地区		
	男	女	計	男	女	計	男	女	計	男	女	計	男	女	計
60	30	33	63	17	17	34	19	17	36	21	17	38	12	4	16
61	40	37	77	17	18	35	5	10	15	30	16	46	5	7	12
62	46	51	97	16	11	27	14	8	22	21	16	37	11	8	19
63	47	43	90	20	16	36	15	9	24	22	26	48	12	9	21
64	44	49	93	13	16	29	14	14	28	27	30	57	10	6	16
小計	207	213	420	83	78	161	67	58	125	121	105	226	50	34	84
65	41	39	80	14	12	26	10	13	23	24	32	56	9	17	26
66	39	51	90	20	19	39	12	18	30	32	26	58	6	9	15
67	52	54	106	18	27	45	14	11	25	23	31	54	9	6	15
68	52	57	109	22	20	42	12	17	29	44	37	81	17	14	31
69	68	69	137	20	21	41	18	20	38	36	35	71	11	11	22
小計	252	270	522	94	99	193	66	79	145	159	161	320	52	57	109
70	38	53	91	12	22	34	14	10	24	21	25	46	8	7	15
71	20	30	50	11	11	22	12	5	17	13	12	25	7	5	12
72	24	41	65	14	19	33	12	9	21	21	19	40	7	6	13
73	38	41	79	10	8	18	3	9	12	15	20	35	5	8	13
74	33	49	82	8	15	23	12	8	20	19	19	38	2	9	11
小計	153	214	367	55	75	130	53	41	94	89	95	184	29	35	64
75	30	50	80	17	13	30	5	8	13	18	34	52	8	12	20
76	31	47	78	11	11	22	6	15	21	17	25	42	7	9	16
77	24	35	59	13	7	20	7	10	17	13	18	31	5	7	12
78	19	40	59	7	8	15	5	11	16	15	25	40	6	8	14
79	34	44	78	8	13	21	7	13	20	21	21	42	7	9	16
小計	138	216	354	56	52	108	30	57	87	84	123	207	33	45	78
80	30	47	77	10	14	24	9	7	16	13	30	43	10	3	13
81	20	47	67	5	15	20	5	14	19	31	34	65	2	16	18
82	27	32	59	9	17	26	9	14	23	13	27	40	9	11	20
83	26	31	57	5	14	19	3	10	13	19	25	44	9	10	19
84	26	38	64	8	11	19	7	9	16	16	20	36	6	14	20
小計	129	195	324	37	71	108	33	54	87	92	136	228	36	54	90
85	25	32	57	7	15	22	7	8	15	12	20	32	5	12	17
86	17	26	43	6	11	17	3	3	6	11	30	41	7	10	17
87	15	35	50	6	9	15	3	11	14	13	26	39	4	12	16
88	15	28	43	8	14	22	3	1	4	5	34	39	7	8	15
89	11	35	46	4	5	9	2	12	14	9	19	28	5	5	10
小計	83	156	239	31	54	85	18	35	53	50	129	179	28	47	75
90	6	20	26	1	3	4	2	9	11	6	14	20	3	13	16
91	8	22	30	2	9	11	2	11	13	10	16	26	5	4	9
92	3	10	13	1	6	7	0	4	4	3	13	16	1	5	6
93	6	10	16	1	4	5	1	3	4	2	9	11	1	6	7
94	3	11	14	1	5	6	0	3	3	3	7	10	0	8	8
小計	26	73	99	6	27	33	5	30	35	24	59	83	10	36	46
95	3	10	13	1	1	2	1	2	3	2	7	9	0	1	1
96	2	9	11	0	1	1	0	0	0	3	7	10	0	3	3
97	2	4	6	0	1	1	0	0	0	0	0	0	0	1	1
98	1	2	3	0	0	0	0	0	0	1	1	2	0	0	0
99	2	5	7	0	0	0	0	0	0	0	0	0	0	0	0
小計	10	30	40	1	3	4	1	2	3	6	15	21	0	5	5
100	0	0	0	0	0	0	0	0	0	0	1	1	0	1	1
101	1	3	4	0	0	0	0	0	0	0	1	1	0	0	0
102	0	0	0	0	0	0	0	0	0	0	1	1	0	0	0
103	0	0	0	0	0	0	0	1	1	0	0	0	0	0	0
104	0	0	0	0	0	0	0	0	0	0	0	0	0	0	0
小計	1	3	4	0	0	0	0	1	1	0	3	3	0	1	1
105	0	0	0	0	0	0	0	0	0	0	0	0	0	0	0
106	0	0	0	0	0	0	0	0	0	0	0	0	0	0	0
107	0	0	0	0	0	0	0	0	0	0	0	0	0	0	0
108	0	0	0	0	0	0	0	0	0	0	0	0	0	0	0
109	0	0	0	0	0	0	0	0	0	0	0	0	0	0	0
小計	0	0	0	0	0	0	0	0	0	0	0	0	0	0	0
110～	0	0	0	0	0	0	0	0	0	0	0	0	0	0	0
小計	0	0	0	0	0	0	0	0	0	0	0	0	0	0	0
合計	2,497	2,831	5,328	967	1,047	2,014	649	739	1,388	1,171	1,317	2,488	428	499	927

年 齡 別 人 口

(単位：人)

地区 年齢	三井地区			西保地区			仁岸地区			阿岸地区			黒島地区		
	男	女	計	男	女	計	男	女	計	男	女	計	男	女	計
0	1	2	3	1	0	1	0	0	0	0	0	0	1	0	1
1	0	1	1	2	1	3	0	1	1	1	0	1	0	0	0
2	2	0	2	0	0	0	0	0	0	1	1	2	1	1	2
3	0	3	3	0	1	1	1	1	2	0	0	0	0	0	0
4	1	1	2	0	1	1	1	2	3	0	2	2	0	0	0
小計	4	7	11	3	3	6	2	4	6	2	3	5	2	1	3
5	3	0	3	2	0	2	1	0	1	1	0	1	0	0	0
6	2	3	5	0	0	0	1	1	2	0	1	1	0	2	2
7	4	1	5	2	2	4	0	1	1	2	0	2	0	0	0
8	2	2	4	2	0	2	0	0	0	1	0	1	0	0	0
9	3	2	5	2	1	3	0	0	0	0	1	1	0	0	0
小計	14	8	22	8	3	11	2	2	4	4	2	6	0	2	2
10	3	0	3	0	1	1	2	1	3	0	1	1	0	1	1
11	2	2	4	0	1	1	0	0	0	0	1	1	0	0	0
12	2	0	2	0	3	3	1	1	2	2	0	2	0	0	0
13	7	2	9	1	2	3	0	3	3	1	1	2	0	0	0
14	4	0	4	2	1	3	0	1	1	0	1	1	0	1	1
小計	18	4	22	3	8	11	3	6	9	3	4	7	0	2	2
15	4	4	8	0	3	3	0	0	0	2	1	3	0	0	0
16	131	48	179	3	2	5	1	2	3	0	3	3	0	0	0
17	147	70	217	1	3	4	4	0	4	3	1	4	1	0	1
18	50	31	81	0	1	1	3	0	3	0	2	2	0	1	1
19	83	49	132	2	1	3	1	1	2	1	1	2	0	0	0
小計	415	202	617	6	10	16	9	3	12	6	8	14	1	1	2
20	45	11	56	2	1	3	2	1	3	1	3	4	2	0	2
21	11	8	19	0	1	1	1	0	1	3	1	4	0	0	0
22	4	3	7	2	1	3	1	0	1	2	0	2	1	0	1
23	8	5	13	1	4	5	0	2	2	3	0	3	0	0	0
24	3	2	5	0	4	4	1	0	1	1	0	1	0	1	1
小計	71	29	100	5	11	16	5	3	8	10	4	14	3	1	4
25	8	6	14	0	2	2	2	1	3	0	0	0	0	2	2
26	0	7	7	2	2	4	1	0	1	1	0	1	0	0	0
27	3	6	9	0	1	1	1	2	3	0	0	0	2	1	3
28	5	2	7	3	1	4	0	0	0	0	2	2	0	0	0
29	5	2	7	0	1	1	1	0	1	0	0	0	0	0	0
小計	21	23	44	5	7	12	5	3	8	1	2	3	2	3	5
30	6	2	8	2	1	3	0	4	4	1	1	2	0	0	0
31	1	2	3	2	2	4	2	0	2	2	2	4	0	0	0
32	2	4	6	2	1	3	0	0	0	2	2	4	0	0	0
33	7	1	8	1	2	3	1	0	1	0	0	0	0	0	0
34	1	2	3	1	0	1	0	1	1	0	1	1	0	1	1
小計	17	11	28	8	6	14	3	5	8	5	6	11	0	1	1
35	7	1	8	2	0	2	0	2	2	0	3	3	0	0	0
36	7	3	10	2	2	4	2	0	2	2	1	3	0	0	0
37	0	5	5	3	1	4	4	0	4	5	0	5	0	1	1
38	5	1	6	3	0	3	2	1	3	1	1	2	1	2	3
39	4	2	6	4	2	6	1	3	4	2	0	2	1	1	2
小計	23	12	35	14	5	19	9	6	15	10	5	15	2	4	6
40	3	5	8	4	2	6	2	3	5	2	5	7	2	1	3
41	7	6	13	2	3	5	5	6	11	3	0	3	1	0	1
42	3	4	7	0	0	0	5	2	7	3	3	6	0	1	1
43	4	5	9	2	0	2	3	2	5	1	0	1	2	0	2
44	7	7	14	2	2	4	2	6	8	0	3	3	2	2	4
小計	24	27	51	10	7	17	17	19	36	9	11	20	7	4	11
45	4	5	9	2	1	3	1	2	3	2	2	4	2	0	2
46	6	6	12	7	3	10	1	2	3	2	2	4	1	1	2
47	6	8	14	4	3	7	3	3	6	4	1	5	5	1	6
48	12	6	18	4	0	4	5	1	6	0	2	2	0	0	0
49	5	3	8	1	3	4	2	0	2	1	4	5	1	1	2
小計	33	28	61	18	10	28	12	8	20	9	11	20	9	3	12
50	5	7	12	3	4	7	3	0	3	3	2	5	2	1	3
51	6	11	17	2	3	5	1	2	3	3	1	4	1	1	2
52	9	8	17	0	2	2	1	2	3	1	3	4	2	1	3
53	6	10	16	4	2	6	2	0	2	3	3	6	1	0	1
54	4	4	8	3	2	5	1	2	3	5	2	7	0	1	1
小計	30	40	70	12	13	25	8	6	14	15	11	26	6	4	10
55	14	8	22	4	3	7	6	4	10	2	1	3	0	0	0
56	9	6	15	4	4	8	3	4	7	3	1	4	1	2	3
57	10	10	20	1	3	4	5	5	10	5	2	7	3	0	3
58	11	13	24	4	3	7	4	3	7	3	1	4	2	1	3
59	16	12	28	5	3	8	7	7	14	5	4	9	0	3	3
小計	60	49	109	18	16	34	25	23	48	18	9	27	6	6	12

年 齡 別 人 口

(単位：人)

地区 年齢	三井地区			西保地区			仁岸地区			阿岸地区			黒島地区		
	男	女	計	男	女	計	男	女	計	男	女	計	男	女	計
60	4	9	13	6	10	16	0	8	8	3	2	5	3	1	4
61	8	13	21	6	2	8	5	4	9	6	1	7	1	1	2
62	16	15	31	2	6	8	3	6	9	1	4	5	0	3	3
63	14	7	21	5	5	10	3	7	10	5	4	9	2	2	4
64	14	7	21	7	4	11	8	7	15	5	8	13	0	2	2
小計	56	51	107	26	27	53	19	32	51	20	19	39	6	9	15
65	18	11	29	9	9	18	5	5	10	5	1	6	2	6	8
66	7	13	20	7	5	12	7	13	20	7	7	14	2	3	5
67	14	24	38	6	7	13	14	8	22	9	3	12	3	5	8
68	18	18	36	8	8	16	10	17	27	8	12	20	5	5	10
69	22	18	40	9	7	16	13	10	23	7	4	11	1	6	7
小計	79	84	163	39	36	75	49	53	102	36	27	63	13	25	38
70	10	15	25	3	3	6	6	15	21	5	4	9	4	6	10
71	6	6	12	5	3	8	8	7	15	1	4	5	1	6	7
72	13	14	27	5	6	11	6	10	16	7	5	12	3	4	7
73	7	11	18	2	5	7	14	8	22	2	2	4	7	3	10
74	13	14	27	2	9	11	8	12	20	3	6	9	2	9	11
小計	49	60	109	17	26	43	42	52	94	18	21	39	17	28	45
75	6	13	19	7	4	11	10	8	18	2	5	7	4	10	14
76	11	16	27	8	8	16	11	4	15	8	1	9	4	5	9
77	12	12	24	3	9	12	7	14	21	2	5	7	6	6	12
78	8	10	18	6	7	13	5	16	21	1	5	6	6	5	11
79	15	12	27	5	10	15	10	13	23	0	9	9	8	5	13
小計	52	63	115	29	38	67	43	55	98	13	25	38	28	31	59
80	13	16	29	5	13	18	11	11	22	5	1	6	11	6	17
81	9	8	17	4	9	13	5	15	20	3	6	9	3	3	6
82	5	17	22	9	6	15	7	11	18	4	6	10	2	2	4
83	14	17	31	4	6	10	5	17	22	7	6	13	5	5	10
84	6	10	16	2	7	9	3	14	17	6	11	17	1	9	10
小計	47	68	115	24	41	65	31	68	99	25	30	55	22	25	47
85	4	11	15	5	9	14	3	6	9	4	6	10	7	10	17
86	3	20	23	5	4	9	6	15	21	8	5	13	10	7	17
87	3	17	20	0	6	6	7	20	27	5	4	9	1	3	4
88	2	17	19	4	7	11	2	7	9	1	7	8	3	2	5
89	3	15	18	1	4	5	1	7	8	2	4	6	2	3	5
小計	15	80	95	15	30	45	19	55	74	20	26	46	23	25	48
90	1	12	13	0	10	10	3	8	11	3	6	9	4	6	10
91	2	8	10	0	2	2	5	6	11	2	3	5	1	0	1
92	1	7	8	1	1	2	0	5	5	0	4	4	0	1	1
93	1	5	6	1	2	3	0	0	0	0	0	0	3	1	4
94	1	6	7	0	0	0	2	3	5	1	1	2	0	0	0
小計	6	38	44	2	15	17	10	22	32	6	14	20	8	8	16
95	0	4	4	1	3	4	0	5	5	1	4	5	2	1	3
96	0	1	1	1	1	2	0	4	4	1	0	1	0	1	1
97	0	2	2	1	0	1	0	3	3	0	1	1	0	0	0
98	0	1	1	1	0	1	0	1	1	0	1	1	0	0	0
99	1	1	2	0	0	0	0	0	0	0	1	1	0	1	1
小計	1	9	10	4	4	8	0	13	13	2	7	9	2	3	5
100	0	1	1	1	1	2	0	1	1	0	0	0	0	2	2
101	0	1	1	0	0	0	0	2	2	0	0	0	0	0	0
102	0	1	1	0	0	0	0	0	0	0	0	0	0	0	0
103	0	0	0	0	0	0	0	0	0	0	0	0	0	0	0
104	0	0	0	0	0	0	0	0	0	0	0	0	0	0	0
小計	0	3	3	1	1	2	0	3	3	0	0	0	0	2	2
105	0	0	0	0	0	0	0	0	0	0	0	0	0	0	0
106	0	0	0	0	0	0	0	0	0	0	0	0	0	0	0
107	0	0	0	0	0	0	0	0	0	0	0	0	0	0	0
108	0	0	0	0	0	0	0	0	0	0	0	0	0	0	0
109	0	0	0	0	0	0	0	0	0	0	0	0	0	0	0
小計	0	0	0	0	0	0	0	0	0	0	0	0	0	0	0
110～	0	0	0	0	0	0	0	0	0	0	0	0	0	0	0
小計	0	0	0	0	0	0	0	0	0	0	0	0	0	0	0
合計	1,035	896	1,931	267	317	584	313	441	754	232	245	477	157	188	345

年 齡 別 人 口

(単位：人)

地区 年齢	諸岡地区			門前地区			本郷地区			浦上地区			七浦地区		
	男	女	計	男	女	計	男	女	計	男	女	計	男	女	計
0	0	1	1	2	1	3	1	1	2	0	1	1	0	0	0
1	1	3	4	2	1	3	0	0	0	0	1	1	0	1	1
2	3	0	3	3	4	7	0	0	0	0	1	1	0	0	0
3	3	1	4	1	3	4	0	1	1	1	2	3	0	0	0
4	0	2	2	2	3	5	1	1	2	0	0	0	1	1	2
小計	7	7	14	10	12	22	2	3	5	1	5	6	1	2	3
5	1	4	5	5	1	6	1	0	1	1	0	1	0	1	1
6	1	1	2	4	0	4	1	1	2	1	0	1	1	0	1
7	2	3	5	6	3	9	0	2	2	1	1	2	1	0	1
8	2	2	4	4	3	7	1	0	1	1	1	2	1	0	1
9	3	4	7	5	3	8	2	2	4	1	2	3	0	1	1
小計	9	14	23	24	10	34	5	5	10	5	4	9	3	2	5
10	2	2	4	4	1	5	2	0	2	0	0	0	0	0	0
11	3	2	5	3	3	6	0	1	1	3	1	4	0	1	1
12	1	1	2	5	4	9	0	0	0	2	0	2	1	1	2
13	5	1	6	3	6	9	0	1	1	1	0	1	1	0	1
14	2	2	4	13	8	21	1	0	1	3	0	3	0	2	2
小計	13	8	21	28	22	50	3	2	5	9	1	10	2	4	6
15	1	3	4	5	3	8	2	3	5	0	1	1	2	0	2
16	1	5	6	13	5	18	2	4	6	1	1	2	1	0	1
17	0	1	1	4	5	9	1	1	2	0	1	1	3	1	4
18	1	0	1	2	10	12	0	3	3	0	0	0	0	1	1
19	7	3	10	6	8	14	4	2	6	1	4	5	1	0	1
小計	10	12	22	30	31	61	9	13	22	2	7	9	7	2	9
20	11	1	12	4	2	6	4	1	5	0	1	1	1	1	2
21	8	0	8	5	5	10	2	4	6	0	3	3	0	2	2
22	6	1	7	2	1	3	2	1	3	2	2	4	2	3	5
23	3	2	5	4	2	6	0	1	1	1	0	1	0	0	0
24	5	1	6	6	6	12	1	0	1	3	1	4	0	2	2
小計	33	5	38	21	16	37	9	7	16	6	7	13	3	8	11
25	1	1	2	4	2	6	0	2	2	2	0	2	0	2	2
26	1	1	2	9	2	11	2	1	3	1	1	2	1	0	1
27	1	1	2	1	1	2	1	0	1	0	1	1	0	1	1
28	0	2	2	5	6	11	4	2	6	0	1	1	0	1	1
29	0	2	2	2	2	4	1	2	3	0	1	1	2	1	3
小計	3	7	10	21	13	34	8	7	15	3	4	7	3	5	8
30	1	3	4	4	4	8	1	2	3	1	0	1	1	2	3
31	4	1	5	3	6	9	3	3	6	3	0	3	1	0	1
32	2	3	5	3	4	7	2	4	6	1	2	3	2	1	3
33	3	1	4	5	5	10	3	2	5	2	0	2	1	1	2
34	2	3	5	3	5	8	5	0	5	2	0	2	3	2	5
小計	12	11	23	18	24	42	14	11	25	9	2	11	8	6	14
35	1	1	2	6	8	14	3	3	6	2	2	4	0	0	0
36	1	1	2	5	8	13	1	1	2	2	3	5	2	0	2
37	3	4	7	8	6	14	6	1	7	1	3	4	1	0	1
38	4	2	6	12	5	17	0	1	1	3	0	3	1	0	1
39	2	3	5	7	4	11	4	1	5	3	0	3	3	1	4
小計	11	11	22	38	31	69	14	7	21	11	8	19	7	1	8
40	3	2	5	16	7	23	2	1	3	0	1	1	1	1	2
41	2	0	2	7	6	13	1	2	3	2	0	2	1	1	2
42	3	3	6	8	6	14	3	0	3	0	2	2	0	2	2
43	2	1	3	13	6	19	0	1	1	3	2	5	0	1	1
44	6	5	11	5	7	12	1	1	2	4	1	5	0	1	1
小計	16	11	27	49	32	81	7	5	12	9	6	15	2	6	8
45	4	3	7	6	9	15	0	3	3	1	4	5	2	1	3
46	2	1	3	4	9	13	1	2	3	2	0	2	0	0	0
47	2	3	5	4	10	14	1	0	1	3	4	7	0	2	2
48	2	7	9	9	9	18	3	3	6	3	1	4	3	1	4
49	5	1	6	9	9	18	2	5	7	0	3	3	2	0	2
小計	15	15	30	32	46	78	7	13	20	9	12	21	7	4	11
50	5	3	8	5	7	12	2	4	6	1	0	1	2	0	2
51	4	4	8	8	10	18	4	5	9	2	1	3	0	3	3
52	3	5	8	5	7	12	2	3	5	3	0	3	2	1	3
53	4	3	7	9	4	13	5	1	6	3	5	8	0	1	1
54	5	1	6	11	7	18	5	5	10	1	4	5	3	1	4
小計	21	16	37	38	35	73	18	18	36	10	10	20	7	6	13
55	1	0	1	7	3	10	3	4	7	2	5	7	3	3	6
56	4	1	5	9	18	27	6	4	10	6	3	9	3	0	3
57	3	3	6	8	8	16	4	7	11	5	2	7	1	2	3
58	4	6	10	6	8	14	5	5	10	6	3	9	1	3	4
59	4	4	8	14	8	22	9	3	12	4	5	9	4	3	7
小計	16	14	30	44	45	89	27	23	50	23	18	41	12	11	23

年 齡 別 人 口

(単位：人)

地区 年齢	諸岡地区			門前地区			本郷地区			浦上地区			七浦地区		
	男	女	計	男	女	計	男	女	計	男	女	計	男	女	計
60	7	9	16	12	10	22	5	4	9	9	2	11	5	4	9
61	8	7	15	7	13	20	9	9	18	2	6	8	5	6	11
62	9	5	14	13	12	25	5	7	12	10	2	12	7	4	11
63	5	10	15	15	19	34	10	6	16	2	6	8	2	2	4
64	9	4	13	16	27	43	7	7	14	3	7	10	1	5	6
小計	38	35	73	63	81	144	36	33	69	26	23	49	20	21	41
65	11	10	21	12	26	38	6	7	13	4	7	11	7	4	11
66	9	10	19	17	22	39	15	9	24	7	6	13	5	1	6
67	6	18	24	30	22	52	5	9	14	13	4	17	7	4	11
68	14	9	23	32	21	53	10	10	20	11	12	23	6	7	13
69	14	12	26	21	17	38	12	8	20	5	9	14	11	10	21
小計	54	59	113	112	108	220	48	43	91	40	38	78	36	26	62
70	12	11	23	23	22	45	6	7	13	8	7	15	1	4	5
71	8	10	18	12	18	30	5	4	9	3	6	9	1	4	5
72	10	6	16	16	12	28	4	5	9	3	3	6	5	6	11
73	8	12	20	11	11	22	6	5	11	6	9	15	4	7	11
74	5	7	12	18	13	31	5	4	9	2	3	5	4	3	7
小計	43	46	89	80	76	156	26	25	51	22	28	50	15	24	39
75	9	13	22	13	15	28	6	13	19	11	11	22	5	5	10
76	8	14	22	11	17	28	6	6	12	6	8	14	7	7	14
77	9	5	14	12	12	24	4	1	5	7	11	18	4	11	15
78	6	11	17	11	14	25	3	11	14	2	2	4	2	4	6
79	4	12	16	17	14	31	4	14	18	6	8	14	6	9	15
小計	36	55	91	64	72	136	23	45	68	32	40	72	24	36	60
80	3	12	15	16	17	33	4	4	8	2	14	16	4	6	10
81	9	11	20	15	20	35	8	7	15	4	10	14	3	11	14
82	4	10	14	9	17	26	7	5	12	4	3	7	4	8	12
83	9	15	24	8	21	29	7	14	21	3	6	9	4	8	12
84	7	11	18	3	29	32	3	8	11	10	7	17	3	8	11
小計	32	59	91	51	104	155	29	38	67	23	40	63	18	41	59
85	7	11	18	8	23	31	5	7	12	3	8	11	6	4	10
86	4	8	12	11	20	31	3	9	12	1	6	7	5	6	11
87	5	8	13	2	18	20	4	9	13	2	5	7	9	8	17
88	5	8	13	7	16	23	3	9	12	8	5	13	2	4	6
89	5	11	16	8	10	18	1	5	6	2	4	6	2	10	12
小計	26	46	72	36	87	123	16	39	55	16	28	44	24	32	56
90	6	7	13	4	10	14	3	7	10	1	3	4	4	11	15
91	3	6	9	6	9	15	4	7	11	1	5	6	0	2	2
92	2	14	16	3	13	16	2	2	4	3	6	9	3	5	8
93	1	6	7	3	4	7	0	6	6	0	1	1	1	2	3
94	0	1	1	5	2	7	0	4	4	0	3	3	1	1	2
小計	12	34	46	21	38	59	9	26	35	5	18	23	9	21	30
95	2	2	4	4	3	7	0	6	6	0	1	1	3	4	7
96	0	4	4	0	5	5	0	0	0	0	1	1	1	3	4
97	2	1	3	1	2	3	0	1	1	0	3	3	0	0	0
98	1	0	1	0	2	2	1	0	1	0	0	0	0	0	0
99	0	1	1	0	0	0	0	0	0	0	1	1	0	0	0
小計	5	8	13	5	12	17	1	7	8	0	6	6	4	7	11
100	0	0	0	1	1	2	0	1	1	0	0	0	0	0	0
101	0	0	0	0	1	1	0	0	0	0	0	0	0	1	1
102	0	0	0	0	0	0	0	0	0	0	0	0	0	0	0
103	0	0	0	0	0	0	0	0	0	0	0	0	0	0	0
104	0	0	0	0	0	0	0	0	0	0	0	0	0	0	0
小計	0	0	0	1	2	3	0	1	1	0	0	0	0	1	1
105	0	0	0	0	0	0	0	0	0	0	0	0	0	0	0
106	0	0	0	0	0	0	0	0	0	0	0	0	0	0	0
107	0	0	0	0	0	0	0	0	0	0	0	0	0	0	0
108	0	0	0	0	0	0	0	0	0	0	0	0	0	0	0
109	0	0	0	0	0	0	0	0	0	0	0	0	0	0	0
小計	0	0	0	0	0	0	0	0	0	0	0	0	0	0	0
110～	0	0	0	0	0	0	0	0	0	0	0	0	0	0	0
小計	0	0	0	0	0	0	0	0	0	0	0	0	0	0	0
合計	412	473	885	786	897	1,683	311	371	682	261	305	566	212	266	478

年代別人口

(単位：人)

区 分	20歳未満			20～65歳未満			65歳以上			合 計		
	男	女	計	男	女	計	男	女	計	男	女	計
河 井	271	265	536	947	860	1,807	560	890	1,450	1,778	2,015	3,793
鳳 至	157	186	343	565	564	1,129	346	538	884	1,068	1,288	2,356
海 士	46	51	97	142	126	268	58	89	147	246	266	512
輪島崎	62	52	114	162	138	300	99	131	230	323	321	644
大 屋	398	415	813	1,307	1,259	2,566	792	1,157	1,949	2,497	2,831	5,328
河原田	146	140	286	541	526	1,067	280	381	661	967	1,047	2,014
鵠 巢	96	85	181	347	355	702	206	299	505	649	739	1,388
町 野	104	99	203	563	497	1,060	504	721	1,225	1,171	1,317	2,488
南志見	45	41	86	195	178	373	188	280	468	428	499	927
三 井	451	221	672	335	270	605	249	405	654	1,035	896	1,931
西 保	20	24	44	116	102	218	131	191	322	267	317	584
小 計	1,796	1,579	3,375	5,220	4,875	10,095	3,413	5,082	8,495	10,429	11,536	21,965
仁 岸	16	15	31	103	105	208	194	321	515	313	441	754
阿 岸	15	17	32	97	78	175	120	150	270	232	245	477
黒 島	3	6	9	41	35	76	113	147	260	157	188	345
諸 岡	39	41	80	165	125	290	208	307	515	412	473	885
門 前	92	75	167	324	323	647	370	499	869	786	897	1,683
本 郷	19	23	42	140	124	264	152	224	376	311	371	682
浦 上	17	17	34	106	90	196	138	198	336	261	305	566
七 浦	13	10	23	69	68	137	130	188	318	212	266	478
小 計	214	204	418	1,045	948	1,993	1,425	2,034	3,459	2,684	3,186	5,870
合 計	2,010	1,783	3,793	6,265	5,823	12,088	4,838	7,116	11,954	13,113	14,722	27,835

人口の推移

(単位：世帯・人)

年	旧輪島市				旧門前町				輪島市・門前町合算値			
	世帯	男	女	計	世帯	男	女	計	世帯	男	女	計
昭和58	9,244	16,433	17,455	33,888	3,604	6,080	6,617	12,697	12,848	22,513	24,072	46,585
59	9,219	16,295	17,322	33,617	3,587	5,922	6,485	12,407	12,806	22,217	23,807	46,024
60	9,175	16,131	17,218	33,349	3,571	5,790	6,393	12,183	12,746	21,921	23,611	45,532
61	9,163	15,975	17,041	33,016	3,546	5,692	6,285	11,977	12,709	21,667	23,326	44,993
62	9,245	15,884	16,999	32,883	3,535	5,561	6,173	11,734	12,780	21,445	23,172	44,617
63	9,219	15,672	16,797	32,469	3,525	5,436	6,071	11,507	12,744	21,108	22,868	43,976
平成元	9,171	15,462	16,651	32,113	3,515	5,323	5,921	11,244	12,686	20,785	22,572	43,357
2	9,265	15,307	16,507	31,814	3,493	5,232	5,805	11,037	12,758	20,539	22,312	42,851
3	9,255	15,105	16,320	31,425	3,475	5,101	5,701	10,802	12,730	20,206	22,021	42,227
4	9,268	14,892	16,109	31,001	3,463	4,996	5,571	10,567	12,731	19,888	21,680	41,568
5	9,247	14,704	15,977	30,681	3,424	4,834	5,455	10,289	12,671	19,538	21,432	40,970
6	9,261	14,545	15,850	30,395	3,404	4,722	5,338	10,060	12,665	19,267	21,188	40,455
7	9,281	14,360	15,650	30,010	3,392	4,638	5,234	9,872	12,673	18,998	20,884	39,882
8	9,223	14,138	15,420	29,558	3,395	4,532	5,154	9,686	12,618	18,670	20,574	39,244
9	9,213	13,958	15,237	29,195	3,392	4,453	5,073	9,526	12,605	18,411	20,310	38,721
10	9,209	13,751	15,076	28,827	3,385	4,407	4,998	9,405	12,594	18,158	20,074	38,232
11	9,262	13,619	14,940	28,559	3,365	4,257	4,917	9,174	12,627	17,876	19,857	37,733
12	9,259	13,425	14,749	28,174	3,386	4,189	4,824	9,013	12,645	17,614	19,573	37,187
13	9,244	13,204	14,550	27,754	3,381	4,108	4,723	8,831	12,625	17,312	19,273	36,585
14	9,221	13,034	14,351	27,385	3,356	4,005	4,654	8,659	12,577	17,039	19,005	36,044
15	9,275	12,928	14,231	27,159	3,330	3,911	4,550	8,461	12,605	16,839	18,781	35,620
16	9,592	13,027	14,051	27,078	3,312	3,843	4,462	8,305	12,904	16,870	18,513	35,383
17	9,684	12,889	13,833	26,722	3,318	3,785	4,377	8,162	13,002	16,674	18,210	34,884

※4月1日現在の数値

平成18年2月1日現在（輪島市・門前町合併時）

	9,939	12,931	13,757	26,688	3,357	3,740	4,322	8,062	13,296	16,671	18,079	34,750
--	-------	--------	--------	--------	-------	-------	-------	-------	--------	--------	--------	--------

(単位：世帯・人)

年	旧輪島市				旧門前町				輪島市・門前町合算値			
	世帯	男	女	計	世帯	男	女	計	世帯	男	女	計
平成18	9,870	12,783	13,697	26,480	3,377	3,717	4,314	8,031	13,247	16,500	18,011	34,511
19	9,795	12,566	13,464	26,030	3,343	3,592	4,200	7,792	13,138	16,158	17,664	33,822
20	9,740	12,344	13,246	25,590	3,324	3,478	4,098	7,576	13,064	15,822	17,344	33,166
21	9,720	12,105	13,024	25,129	3,298	3,401	3,988	7,389	13,018	15,506	17,012	32,518
22	9,593	11,805	12,825	24,630	3,231	3,279	3,887	7,166	12,824	15,084	16,712	31,796
23	9,513	11,585	12,643	24,228	3,191	3,189	3,799	6,988	12,704	14,774	16,442	31,216
24	9,443	11,328	12,409	23,737	3,143	3,092	3,679	6,771	12,586	14,420	16,088	30,508
25	9,556	11,164	12,289	23,453	3,123	3,002	3,606	6,608	12,679	14,166	15,895	30,061
26	9,593	10,971	12,106	23,077	3,110	2,937	3,520	6,457	12,703	13,908	15,626	29,534
27	9,622	10,765	11,968	22,733	3,061	2,846	3,410	6,256	12,683	13,611	15,378	28,989
28	9,660	10,591	11,771	22,362	3,011	2,765	3,299	6,064	12,671	13,356	15,070	28,426
29	9,654	10,429	11,536	21,965	2,968	2,684	3,186	5,870	12,622	13,113	14,722	27,835

※4月1日現在の数値

月別人口動態

(単位：人)

区分 月	自然動態						社会動態						増減		
	出生			死亡			転入			転出					
	男	女	計	男	女	計	男	女	計	男	女	計	男	女	計
4月	4	7	11	18	28	46	236	131	367	36	35	71	186	75	261
5月	2	4	6	17	33	50	18	11	29	21	27	48	△ 18	△ 45	△ 63
6月	4	2	6	21	14	35	17	10	27	27	17	44	△ 27	△ 19	△ 46
7月	7	5	12	14	25	39	17	12	29	26	25	51	△ 16	△ 33	△ 49
8月	3	3	6	20	19	39	20	13	33	18	12	30	△ 15	△ 15	△ 30
9月	3	3	6	21	31	52	7	9	16	26	26	52	△ 37	△ 45	△ 82
10月	2	5	7	20	27	47	11	11	22	20	30	50	△ 27	△ 41	△ 68
11月	5	7	12	19	25	44	10	12	22	13	14	27	△ 17	△ 20	△ 37
12月	8	1	9	28	25	53	15	12	27	16	9	25	△ 21	△ 21	△ 42
1月	8	6	14	24	28	52	15	11	26	16	25	41	△ 17	△ 36	△ 53
2月	8	4	12	20	27	47	16	8	24	115	41	156	△ 111	△ 56	△ 167
3月	7	9	16	37	32	69	60	32	92	154	101	255	△ 124	△ 92	△ 216
合計	61	56	117	259	314	573	442	272	714	488	362	850	△ 244	△ 348	△ 592

人口動態の推移

(単位：人)

区分 年	自然動態		社会動態		増減
	出生	死亡	転入	転出	
昭和51	602	472	1,359	1,736	△ 247
52	535	460	1,375	1,693	△ 243
53	504	432	1,412	1,699	△ 215
54	538	421	1,258	1,717	△ 342
55	505	455	1,264	1,595	△ 281
56	471	454	1,268	1,640	△ 355
57	460	419	1,235	1,589	△ 313
58	441	468	1,148	1,654	△ 533
59	448	477	1,095	1,485	△ 419
60	379	444	985	1,471	△ 551
61	389	453	1,001	1,422	△ 485
62	342	414	992	1,458	△ 538
63	333	479	817	1,316	△ 645
平成元	334	438	813	1,221	△ 512
2	314	436	827	1,287	△ 582
3	304	497	771	1,267	△ 689
4	306	420	768	1,249	△ 595
5	267	464	807	1,149	△ 539
6	288	482	758	1,093	△ 529
7	238	484	769	1,161	△ 638
8	245	419	780	1,149	△ 543
9	231	404	758	1,032	△ 447
10	207	528	707	1,004	△ 618
11	226	430	713	1,055	△ 546
12	205	464	654	997	△ 602
13	230	460	570	881	△ 541
14	203	484	764	907	△ 424
15	201	444	1,028	1,022	△ 237
16	181	492	895	1,083	△ 499
17	182	481	954	1,028	△ 373
18	182	487	767	1,151	△ 689
19	156	498	769	1,083	△ 656
20	147	500	674	971	△ 650
21	158	529	644	999	△ 726
22	133	552	650	816	△ 585

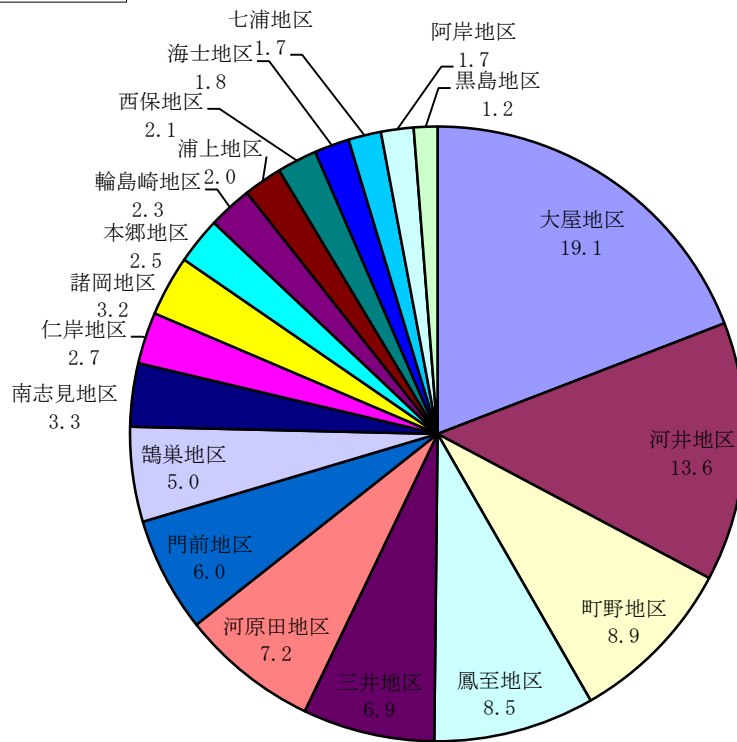
23	143	579	565	837	△ 708
24	143	563	678	875	△ 617
25	142	523	721	871	△ 531
26	116	541	741	865	△ 549
27	124	551	774	911	△ 564
28	117	573	714	850	△ 592

※旧輪島市、旧門前町との合算値。

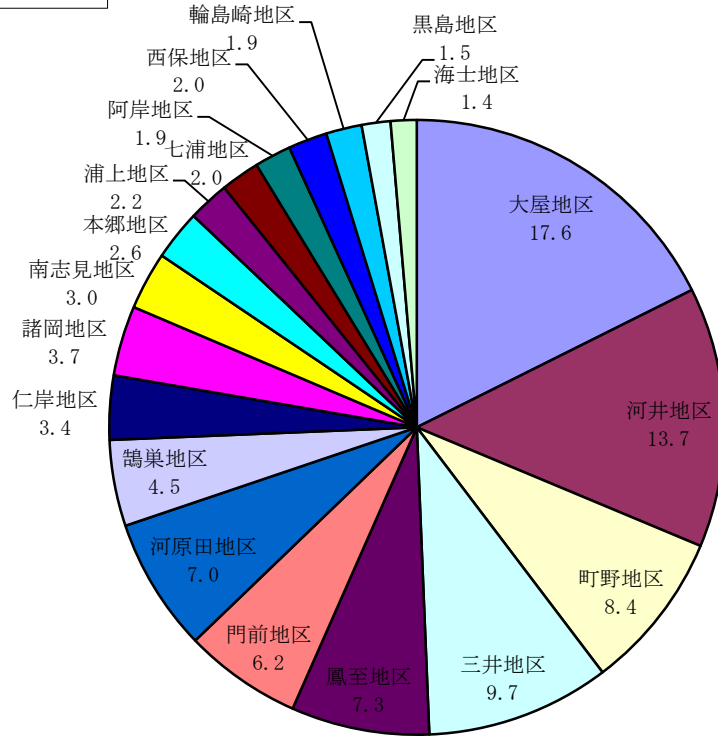
付 録

- 地区別人口構成
- 地区別世帯構成
- 年齢 5 歳階級別人口
- 地区別年代構成（男女別）

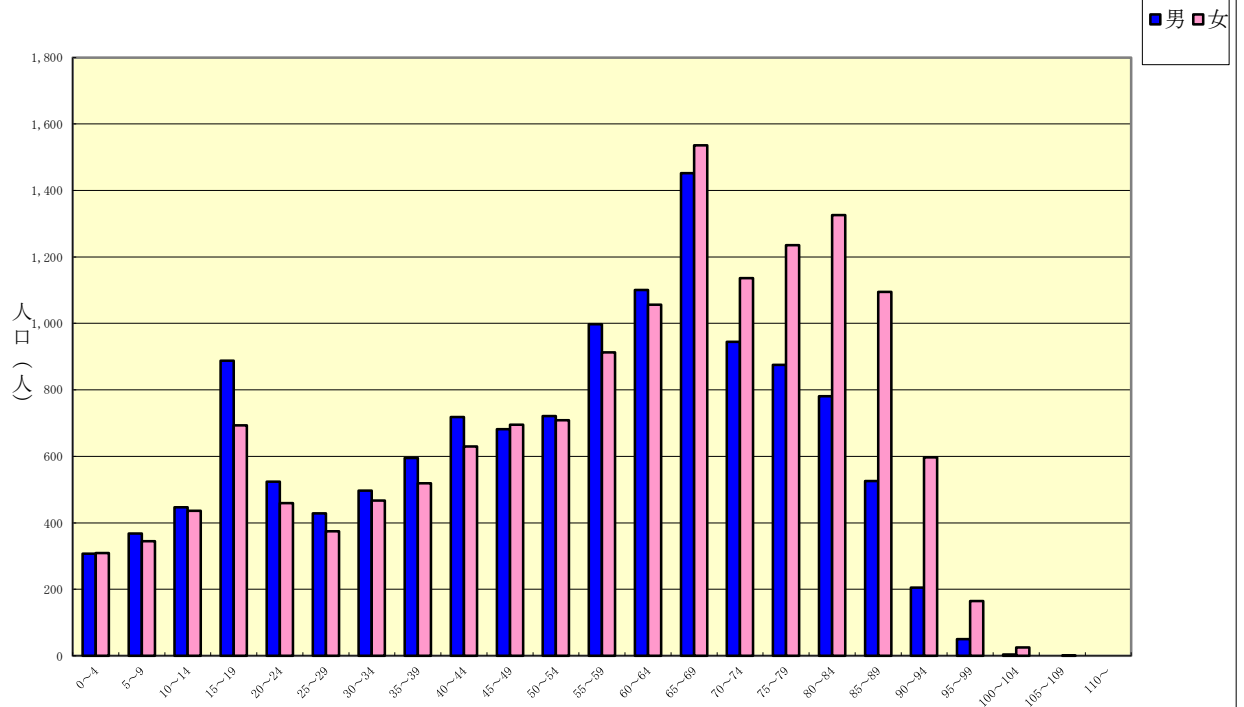
地区別人口構成比



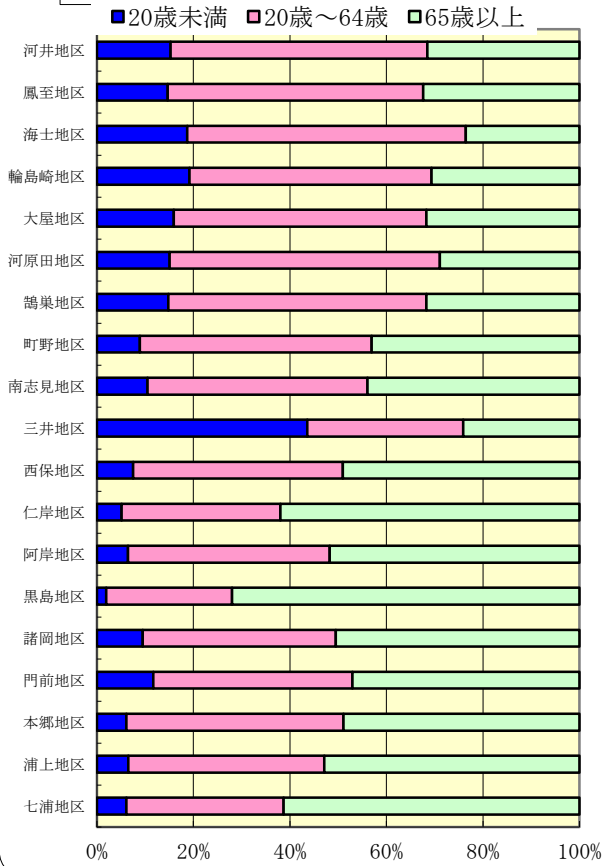
地区別世帯構成比



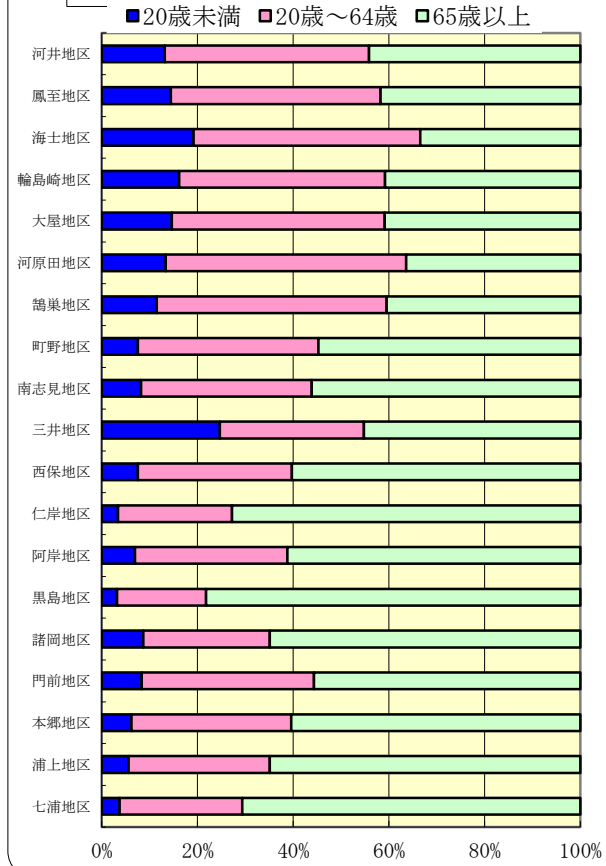
年齢5歳階級別人口



地区別年代構成 (男性)



地区別年代構成 (女性)



平成 28 年 度
(平成29年4月1日現在)
人 口 集 計 表

【発行年月日】 平成29年4月6日
【発 行】 石川県輪島市役所市民課
〒928-8525
石川県輪島市二ツ屋町2字29番地
TEL 0768-23-1131
FAX 0768-22-9123