

令和4年度
(令和5年4月1日現在)

人口集計表

石川県輪島市

目 次

I 地区別人口	1
II 行政区別人口	2
III 年齢別人口（地区別）		
全地区・河井・鳳至・海士・輪島崎	11
大屋・河原田・鶴巣・町野・南志見	13
三井・西保・仁岸・阿岸・黒島	15
諸岡・門前・本郷・浦上・七浦	17
IV 年代別人口	19
V 人口の推移	20
VI 人口動態 人口動態の推移	22
付 録	24

地区別人口

(単位：世帯・人)

地区名	令和5年4月1日現在				前年比			
	世帯数	人口			世帯数	人口		
		男	女	計		男	女	計
河井	1,680	1,631	1,778	3,409	△ 28	△ 67	△ 78	△ 145
鳳至	894	963	1,127	2,090	2	△ 8	△ 27	△ 35
海士	159	192	199	391	△ 2	△ 9	△ 11	△ 20
輪島崎	211	263	270	533	△ 5	△ 12	△ 10	△ 22
大屋	2,211	2,251	2,537	4,788	△ 2	△ 20	△ 61	△ 81
河原田	834	858	941	1,799	△ 15	△ 43	△ 24	△ 67
鵜巢	553	556	642	1,198	△ 2	△ 20	△ 17	△ 37
町野	963	969	1,067	2,036	△ 15	△ 23	△ 64	△ 87
南志見	350	344	398	742	△ 8	△ 18	△ 7	△ 25
三井	849	718	666	1,384	△ 115	△ 82	△ 72	△ 154
西保	228	213	250	463	△ 1	△ 5	△ 4	△ 9
小計	8,932	8,958	9,875	18,833	△ 191	△ 307	△ 375	△ 682
仁岸	344	258	337	595	△ 10	△ 10	△ 12	△ 22
阿岸	211	187	193	380	△ 6	△ 8	△ 11	△ 19
黒島	167	131	151	282	△ 2	△ 7	△ 3	△ 10
諸岡	385	333	401	734	△ 13	△ 12	△ 14	△ 26
門前	711	633	739	1,372	△ 3	△ 19	△ 13	△ 32
本郷	289	241	298	539	△ 12	△ 15	△ 12	△ 27
浦上	238	214	253	467	△ 8	△ 13	△ 11	△ 24
七浦	218	165	208	373	△ 12	△ 13	△ 12	△ 25
小計	2,563	2,162	2,580	4,742	△ 66	△ 97	△ 88	△ 185
合計	11,495	11,120	12,455	23,575	△ 257	△ 404	△ 463	△ 867

合併時町村別人口

(単位：人・件)

町村名	世帯数	人口	合併年月日
輪島町	3,693	15,604	昭和29年3月31日
大屋村	1,025	5,621	〃
河原田村	460	2,357	〃
鵜巢村	351	1,987	〃
南志見村	565	3,038	〃
三井村	613	3,303	〃
西保村	320	1,922	〃
町野町	1,267	6,441	昭和31年9月30日
門前町	3,357	8,062	平成18年2月1日

行政区別人口

(単位：世帯・人)

(地区名) コード 行政区名	令和5年4月1日現在				前年比			
	世帯数	人 口			世帯数	人 口		
		男	女	計		男	女	計
(河井地区)								
11110 本町1	29	31	37	68	△1	△1	△1	△2
11111 本町2	21	18	26	44	2	1	1	2
11112 本町2浜	14	13	11	24	0	△1	△1	△2
11113 本町3	31	37	39	76	0	△2	△1	△3
11114 上本町	21	18	20	38	△1	△1	△3	△4
11115 川端	18	16	18	34	△3	△1	△2	△3
11116 森の下	9	9	8	17	△1	△1	△1	△2
11117 若葉	9	11	9	20	1	0	0	0
11118 大町	26	27	36	63	△2	1	△3	△2
11120 伊右エ門	14	10	17	27	△1	0	△1	△1
11121 御蔵	10	8	8	16	△2	△2	△4	△6
11122 丁字	30	25	28	53	△1	0	△2	△2
11123 旭町	23	13	25	38	△1	△1	△2	△3
11124 中央通3	26	19	29	48	△1	△1	△1	△2
11125 新町	19	23	27	50	0	△1	△2	△3
11130 本田町	16	15	15	30	△2	0	△3	△3
11131 中田町	26	20	21	41	0	0	△1	△1
11132 新田町	64	54	67	121	0	△4	△1	△5
11134 大馬場	18	21	22	43	0	1	2	3
11135 馬場	9	8	7	15	△2	△1	△3	△4
11136 馬場元	13	14	15	29	0	0	0	0
11137 馬場崎	29	36	34	70	1	0	△2	△2
11142 錦川	13	9	14	23	0	0	2	2
11143 東馬場	16	14	19	33	2	1	1	2
11144 中浜	34	30	37	67	△2	△2	△4	△6
11145 中浜東	41	33	44	77	3	4	3	7
11150 巴	39	45	47	92	1	△2	1	△1
11151 諏訪	40	43	49	92	1	1	0	1
11152 諏訪南	25	24	27	51	△1	△2	0	△2
11153 春日	19	18	25	43	△1	△1	△2	△3
11154 重蓮	86	87	81	168	1	△7	2	△5
11155 観音南	60	53	65	118	2	1	△4	△3
11160 観音	94	97	114	211	△2	△5	△2	△7
11161 弥生1	68	66	67	133	1	△3	△4	△7
11162 弥生2	18	10	22	32	0	△2	0	△2
11170 青葉ヶ丘	140	126	166	292	△10	△18	△17	△35
11175 自衛隊	68	61	7	68	△1	△2	1	△1
11176 矢田	24	25	21	46	△1	△7	△1	△8
11177 小峰山	9	8	7	15	△4	△5	△1	△6
11178 駅前1	36	36	38	74	3	1	△1	0
11179 駅前2	65	61	61	122	△1	△4	△5	△9
11180 駅前3	31	34	40	74	1	△2	0	△2
11181 常盤1	8	8	9	17	0	△3	△2	△5
11182 常盤2	7	6	8	14	0	0	0	0
11183 常盤3	5	6	7	13	0	△1	0	△1
11184 常盤4	12	6	14	20	0	0	0	0
11185 五月	10	13	10	23	△2	△1	△2	△3
11187 緑町	14	14	17	31	△3	△1	△2	△3
11191 上川	26	24	31	55	0	1	△1	0
11192 栄町	44	43	51	94	△5	△2	△9	△11

行政区別人口

(単位：世帯・人)

(地区名) コード 行政区名	令和5年4月1日現在				前年比			
	世帯数	人 口			世帯数	人 口		
		男	女	計		男	女	計
11193 祇園	26	28	24	52	△ 1	△ 1	△ 1	△ 2
11194 祇園西	30	26	27	53	1	0	△ 1	△ 1
11195 河原町	10	8	13	21	△ 1	△ 1	1	0
11196 マリントウン	87	123	97	220	5	10	1	11
小 計	1,680	1,631	1,778	3,409	△ 28	△ 67	△ 78	△ 145
(鳳至地区)								
11211 畠田東	18	15	25	40	△ 3	△ 1	△ 1	△ 2
11212 畠田南	14	12	14	26	0	0	△ 1	△ 1
11213 鳳南	37	40	45	85	△ 3	2	△ 4	△ 2
11214 稻荷南	82	73	102	175	9	6	3	9
11216 稻荷東1	13	16	21	37	△ 1	△ 1	△ 1	△ 2
11217 稻荷東2	23	19	22	41	2	2	2	4
11221 稻荷東3	17	19	21	40	△ 1	△ 1	0	△ 1
11222 稻荷東4	20	23	22	45	2	2	0	2
11223 稻荷西1	32	33	36	69	△ 1	△ 1	△ 3	△ 4
11224 稻荷西2	41	36	46	82	0	1	0	1
11231 上町南	38	37	49	86	0	△ 2	△ 2	△ 4
11232 上町北	28	37	40	77	△ 2	△ 1	△ 3	△ 4
11233 末広南	33	29	38	67	0	0	0	0
11234 末広北	26	35	41	76	0	△ 1	0	△ 1
11235 住吉西	40	38	46	84	2	△ 2	0	△ 2
11236 住吉中	29	29	36	65	△ 1	△ 1	△ 1	△ 2
11237 住吉東	12	15	14	29	△ 2	0	△ 3	△ 3
11243 寺山岸	19	20	24	44	1	0	0	0
11244 日吉山	40	44	41	85	1	0	△ 1	△ 1
11250 石浦	29	32	49	81	△ 1	0	1	1
11251 鳳来	34	27	37	64	△ 2	△ 4	△ 3	△ 7
11265 鳳至丁南	33	37	39	76	2	0	0	0
11266 鳳至丁北	51	56	60	116	△ 1	△ 3	△ 4	△ 7
11267 鳳本南	30	32	34	66	1	△ 1	△ 2	△ 3
11268 鳳本北	45	62	68	130	0	0	0	0
11270 浜町上	56	61	82	143	1	△ 2	△ 1	△ 3
11271 浜町下	54	86	75	161	△ 1	0	△ 3	△ 3
小 計	894	963	1,127	2,090	2	△ 8	△ 27	△ 35
(海士地区)								
11300 海士町1～13	158	191	199	390	△ 2	△ 9	△ 11	△ 20
11320 海士町舳倉島	1	1	0	1	0	0	0	0
小 計	159	192	199	391	△ 2	△ 9	△ 11	△ 20
(輪島崎地区)								
11401 輪島崎町宮町	111	144	144	288	△ 3	△ 8	△ 6	△ 14
11402 輪島崎町仲町	60	79	80	159	0	△ 2	△ 1	△ 3
11403 輪島崎町寺町	40	40	46	86	△ 2	△ 2	△ 3	△ 5
小 計	211	263	270	533	△ 5	△ 12	△ 10	△ 22
(大屋地区)								
12001 新橋通	173	165	201	366	3	△ 1	△ 6	△ 7
12002 南町	139	140	164	304	△ 3	△ 5	△ 2	△ 7
12003 夕陽ヶ丘	84	68	84	152	△ 1	△ 1	△ 5	△ 6
12004 堀町	40	32	41	73	△ 3	△ 2	△ 5	△ 7
12005 水守町	55	61	69	130	2	4	1	5
12006 釜屋谷町	108	115	135	250	1	△ 1	1	0
12007 中段町	67	93	94	187	△ 1	△ 2	△ 2	△ 4

行政区別人口

(単位：世帯・人)

(地区名) コード 行政区名	令和5年4月1日現在				前年比				
	世帯数	人 口			世帯数	人 口			
		男	女	計		男	女	計	
12008	小伊勢町	161	193	202	395	△ 2	△ 3	△ 7	△ 10
12009	二ツ屋町	108	110	105	215	6	7	△ 3	4
12010	宅田町	93	107	116	223	8	19	7	26
12011	稲屋町	28	31	32	63	0	0	0	0
12012	長井町	41	42	51	93	0	△ 2	0	△ 2
12013	山本町	145	171	177	348	4	2	1	3
12014	房田町	43	50	59	109	△ 2	△ 1	△ 3	△ 4
12015	下黒川町	44	39	58	97	△ 2	△ 2	△ 4	△ 6
12016	上黒川町	5	5	5	10	0	0	0	0
12017	二俣町	21	17	25	42	1	△ 2	△ 2	△ 4
12018	別所谷町	46	42	41	83	△ 3	△ 6	△ 2	△ 8
12019	滝又町	32	34	44	78	△ 1	△ 1	△ 1	△ 2
12020	空熊町	31	17	25	42	1	△ 2	△ 1	△ 3
12021	縄又町	68	59	78	137	△ 1	△ 4	△ 2	△ 6
12022	美谷町	31	27	24	51	0	△ 1	0	△ 1
12023	鵜入町	21	24	31	55	△ 1	△ 1	0	△ 1
12024	光浦町	53	56	69	125	1	0	△ 2	△ 2
12025	上野台	93	86	90	176	△ 9	△ 5	△ 10	△ 15
12026	昭南	58	58	73	131	1	1	△ 1	0
12027	二勢町	145	117	129	246	0	△ 5	△ 7	△ 12
12028	気勝平町	199	245	242	487	△ 2	△ 5	△ 7	△ 12
12029	平成町	31	33	39	72	2	0	1	1
12030	気勝平2	48	14	34	48	△ 1	△ 1	0	△ 1
	小計	2,211	2,251	2,537	4,788	△ 2	△ 20	△ 61	△ 81
(河原田地区)									
13001	杉平町	114	131	157	288	1	△ 5	△ 3	△ 8
13002	山岸町	120	143	154	297	△ 2	△ 2	0	△ 2
13003	横地町	87	98	85	183	3	0	1	1
13004	石休場町	50	43	50	93	△ 1	△ 2	△ 1	△ 3
13005	山ノ上町	24	21	25	46	△ 2	△ 2	△ 1	△ 3
13006	熊野町	17	17	21	38	0	0	0	0
13007	打越町	13	10	15	25	△ 2	△ 2	△ 3	△ 5
13008	市ノ瀬町	44	57	52	109	△ 2	△ 3	△ 6	△ 9
13009	東中尾町	50	48	56	104	3	0	1	1
13010	西脇町	26	24	33	57	0	0	△ 2	△ 2
13011	北谷町	9	8	7	15	△ 2	△ 2	△ 1	△ 3
13012	方南町	48	43	46	89	1	0	2	2
13013	宮川町	151	137	156	293	△ 6	△ 19	△ 10	△ 29
13014	青山町	81	78	84	162	△ 6	△ 6	△ 1	△ 7
	小計	834	858	941	1,799	△ 15	△ 43	△ 24	△ 67
(鶴巣地区)									
14001	塚田町	41	32	33	65	1	0	2	2
14002	久手川町	122	126	148	274	△ 3	△ 5	△ 6	△ 11
14003	稲舟町	79	60	86	146	4	0	△ 2	△ 2
14004	惣領町	47	44	48	92	0	△ 2	△ 2	△ 4
14005	大野町	122	145	163	308	△ 1	0	△ 3	△ 3
14006	深見町	84	82	96	178	△ 1	△ 6	△ 4	△ 10
14007	城兼町	58	67	68	135	△ 2	△ 7	△ 2	△ 9
	小計	553	556	642	1,198	△ 2	△ 20	△ 17	△ 37
(町野地区)									
15001	広江1	53	62	59	121	1	△ 1	△ 3	△ 4

行政区別人口

(単位：世帯・人)

(地区名) コード 行政区名	令和5年4月1日現在				前年比				
	世帯数	人 口			世帯数	人 口			
		男	女	計		男	女	計	
15002	広江2	34	30	39	69	△2	△2	△3	△5
15003	広江3	29	32	33	65	△1	△1	△1	△2
15004	寺地	23	26	31	57	△3	△2	△4	△6
15005	敷戸	32	41	41	82	0	△1	△2	△3
15006	上時国	28	26	32	58	0	0	△2	△2
15007	下時国	23	26	27	53	1	2	△1	1
15008	曾々木(港)	28	24	28	52	△2	△2	△1	△3
15009	曾々木(新出地)	16	13	20	33	△1	△3	△1	△4
15010	曾々木(下地)	19	15	24	39	1	△2	△1	△3
15011	大川	62	68	62	130	0	△1	1	0
15012	伏戸	9	8	11	19	0	△1	△1	△2
15013	東大野1	38	40	50	90	△1	△1	△3	△4
15014	東大野2	30	28	33	61	△1	0	△3	△3
15015	川西(広)	24	28	31	59	1	0	0	0
15016	川西(桜木)	32	37	42	79	△1	1	△1	0
15017	川西(田長)	19	17	15	32	0	0	△1	△1
15018	真喜野	2	1	1	2	0	0	0	0
15019	金蔵1	18	19	12	31	△1	0	△1	△1
15020	金蔵2	29	24	24	48	0	△1	0	△1
15021	金蔵3	18	14	20	34	0	0	△1	△1
15022	井面	10	9	11	20	0	△1	0	△1
15023	桶戸	22	23	24	47	0	△1	△1	△2
15024	徳成	24	20	23	43	△1	△1	△2	△3
15025	徳成谷内	28	29	36	65	0	△1	△2	△3
15026	東	21	19	21	40	△1	0	0	0
15027	真久	3	3	4	7	0	0	0	0
15028	麦生野	17	18	17	35	0	0	△1	△1
15029	北円山	19	19	21	40	△1	△2	△2	△4
15030	佐野	29	35	33	68	△1	0	△10	△10
15031	舞谷	1	1	1	2	0	0	0	0
15032	大寺山	15	13	14	27	0	0	△1	△1
15033	申ヶ場	18	14	19	33	0	△1	△2	△3
15034	牛尾	0	0	0	0	0	0	0	0
15035	鈴屋	45	36	45	81	△1	△1	△2	△3
15036	鈴屋(町内)	22	19	28	47	△3	△1	△4	△5
15037	粟蔵	66	76	75	151	1	1	△3	△2
15038	若桑	25	27	25	52	0	△2	△3	△5
15039	地方	18	16	14	30	1	0	0	0
15040	大久保	1	1	0	1	0	0	0	0
15041	大倉	13	12	21	33	0	2	△2	0
	小計	963	969	1,067	2,036	△15	△23	△64	△87
(南志見地区)									
16001	白米	11	14	11	25	△1	△2	0	△2
16002	野田	2	1	1	2	0	0	0	0
16003	名舟	81	91	92	183	△1	△2	△3	△5
16004	尊利地	24	29	34	63	△2	△5	0	△5
16005	小田屋	48	40	57	97	0	△3	1	△2
16006	里	75	73	88	161	△3	△4	△1	△5
16007	渋田	27	23	30	53	△2	0	△3	△3
16008	西院内	17	12	19	31	2	△1	1	0
16009	東印内	8	7	12	19	0	0	0	0

行政区別人口

(単位：世帯・人)

(地区名) コード 行政区名	令和5年4月1日現在				前年比			
	世帯数	人 口			世帯数	人 口		
		男	女	計		男	女	計
16010 忍	6	4	4	8	0	△ 1	0	△ 1
16011 東 山	10	11	9	20	△ 1	△ 1	0	△ 1
16012 小 西 山	21	23	20	43	0	1	△ 1	0
16013 大 西 山	20	16	21	37	0	0	△ 1	△ 1
小 計	350	344	398	742	△ 8	△ 18	△ 7	△ 25
(三井地区)								
17001 長 沢	63	58	67	125	0	1	△ 5	△ 4
17002 小 泉	28	34	31	65	0	0	△ 1	△ 1
17003 新 保	23	24	29	53	1	0	△ 1	△ 1
17004 細 屋	10	10	8	18	0	0	0	0
17005 内 屋	22	16	27	43	0	△ 1	0	△ 1
17006 市 ノ 坂	79	84	99	183	△ 1	△ 4	△ 3	△ 7
17007 洲 衛	47	49	42	91	△ 2	△ 4	△ 2	△ 6
17008 坂 田	8	7	6	13	2	1	0	1
17009 与 呂 見	19	16	19	35	△ 3	△ 4	△ 2	△ 6
17010 仁 行	71	64	76	140	0	△ 3	△ 3	△ 6
17011 中	36	37	47	84	0	△ 1	△ 4	△ 5
17012 本 江	29	26	29	55	△ 3	△ 1	△ 4	△ 5
17013 渡 合	18	13	17	30	1	△ 1	1	0
17014 興 徳 寺	50	50	52	102	△ 2	0	△ 5	△ 5
17015 大 和 町	1	1	1	2	0	0	0	0
17016 三 州 穂	0	0	0	0	0	0	0	0
17017 空 港	324	227	97	324	△ 103	△ 62	△ 41	△ 103
17018 小 泉 2	21	2	19	21	△ 5	△ 3	△ 2	△ 5
小 計	849	718	666	1,384	△ 115	△ 82	△ 72	△ 154
(西保地区)								
18001 上 山	39	34	38	72	0	△ 1	△ 2	△ 3
18002 西 二 又	18	15	14	29	0	△ 1	△ 1	△ 2
18003 上 大 沢	22	21	30	51	0	△ 1	2	1
18004 大 沢	74	66	80	146	0	0	△ 2	△ 2
18005 赤 崎	8	4	10	14	△ 1	△ 1	0	△ 1
18006 小 池	27	28	35	63	0	0	0	0
18007 下 山	40	45	43	88	0	△ 1	△ 1	△ 2
小 計	228	213	250	463	△ 1	△ 5	△ 4	△ 9
(仁岸地区)								
21001 劔 地 1 班	18	10	19	29	△ 2	△ 1	△ 1	△ 2
21002 劔 地 2 班	16	8	15	23	0	1	△ 1	0
21003 劔 地 3 班	28	22	24	46	2	2	1	3
21004 劔 地 4 班	22	13	27	40	△ 1	△ 1	△ 1	△ 2
21005 劔 地 5 班	18	14	18	32	0	1	0	1
21006 劔 地 6 班	35	31	32	63	△ 1	△ 3	0	△ 3
21007 大 泊	18	9	17	26	△ 2	△ 4	△ 2	△ 6
21008 腰 細	10	8	7	15	△ 1	△ 2	0	△ 2
21009 赤 神	42	19	38	57	△ 1	0	0	0
21010 上 馬 場	21	18	17	35	△ 1	0	△ 2	△ 2
21011 下 馬 場	18	17	21	38	0	0	0	0
21012 上 代	3	3	4	7	△ 1	△ 1	△ 1	△ 2
21013 黒 岩	5	9	8	17	0	1	0	1
21014 入 山	9	11	10	21	0	0	0	0
21015 渡 瀬	7	5	6	11	△ 1	0	△ 1	△ 1
21016 大 釜	0	0	0	0	0	0	0	0

行政区別人口

(単位：世帯・人)

(地区名) コード 行政区名	令和5年4月1日現在				前年比			
	世帯数	人 口			世帯数	人 口		
		男	女	計		男	女	計
21017 飯川谷(北浦)	6	6	4	10	0	0	0	0
21018 飯川谷	7	6	9	15	△1	0	△2	△2
21051 切狭	3	4	3	7	△1	0	△1	△1
21052 西中谷	0	0	0	0	0	0	0	0
21053 清沢	0	0	0	0	0	0	0	0
21054 滝町	5	5	4	9	0	0	△1	△1
21055 馬渡	24	24	27	51	△1	△1	△2	△3
21056 久川	27	15	25	40	2	△2	2	0
21057 窈	1	0	1	1	0	0	0	0
21058 神明原	0	0	0	0	0	0	0	0
21059 木原月	1	1	1	2	0	0	0	0
小計	344	258	337	595	△10	△10	△12	△22
(阿岸地区)								
22001 藤浜	5	5	6	11	△1	△1	0	△1
22002 池田	22	26	30	56	△2	0	△1	△1
22003 池田新町	3	2	3	5	0	0	0	0
22004 南	13	11	15	26	0	0	△1	△1
22005 是清	39	29	22	51	△1	△1	△1	△2
22006 北川	26	26	26	52	△1	△2	△1	△3
22007 千代	31	29	28	57	1	1	△3	△2
22008 中田	11	8	8	16	0	0	0	0
22009 鍛冶屋	4	4	5	9	0	0	0	0
22010 新町分	0	0	0	0	0	0	0	0
22051 椎木	10	9	9	18	0	0	0	0
22052 小山	13	10	9	19	1	0	△1	△1
22053 大切	6	5	5	10	△1	△3	0	△3
22054 白禿	3	2	3	5	0	△1	0	△1
22055 江崎	6	6	5	11	0	0	0	0
22056 二又	7	5	3	8	△1	△1	△1	△2
22057 山是清	12	10	16	26	△1	0	△2	△2
小計	211	187	193	380	△6	△8	△11	△19
(黒島地区)								
23001 此花町1	19	20	22	42	0	△1	△1	△2
23002 此花町2	15	13	17	30	0	△1	0	△1
23003 高見町	21	14	22	36	0	△1	0	△1
23004 本町	22	19	17	36	△3	△6	△2	△8
23005 港町	29	24	23	47	0	0	△2	△2
23006 中町	17	9	14	23	△1	△1	0	△1
23007 浜町	27	20	23	43	1	2	2	4
23008 松原町	17	12	13	25	1	1	0	1
小計	167	131	151	282	△2	△7	△3	△10
(諸岡地区)								
24001 元町	17	15	23	38	△1	△1	△1	△2
24002 東町	17	17	20	37	△3	△1	△3	△4
24003 中町	19	17	24	41	0	△3	△1	△4
24004 西町	39	36	49	85	0	1	2	3
24005 栄町	36	40	41	81	△1	1	△1	0
24006 大蔵町	18	10	16	26	△1	△2	△1	△3
24007 宮町	19	21	19	40	1	2	2	4
24008 鍔川町1	3	2	3	5	0	0	0	0
24009 鍔川町2	21	14	22	36	0	0	0	0

行政区別人口

(単位：世帯・人)

(地区名) コード 行政区名	令和5年4月1日現在				前年比			
	世帯数	人 口			世帯数	人 口		
		男	女	計		男	女	計
24010 北 町	26	23	20	43	△ 1	0	△ 2	△ 2
24011 道下住宅	0	0	0	0	△ 1	△ 1	△ 1	△ 2
24012 松風台団地	20	21	32	53	1	2	0	2
24051 鹿 磯	89	68	80	148	△ 5	△ 7	△ 5	△ 12
24052 深 見	33	25	29	54	△ 1	△ 3	△ 2	△ 5
24053 六 郎 木	7	4	4	8	△ 1	△ 1	△ 1	△ 2
24054 勝 田	13	10	11	21	0	1	0	1
24055 大 生	8	10	8	18	0	0	0	0
小 計	385	333	401	734	△ 13	△ 12	△ 14	△ 26
(門前地区)								
25001 門 前	64	48	67	115	5	△ 1	5	4
25002 清 水	25	24	31	55	△ 1	0	△ 1	△ 1
25003 走 出	85	78	96	174	0	△ 3	2	△ 1
25004 谷内和田	28	26	31	57	1	1	0	1
25005 下中和田	37	26	36	62	△ 1	△ 1	△ 2	△ 3
25006 さくら団地	24	29	27	56	0	0	0	0
25007 高 根 尾	32	31	27	58	0	0	△ 1	△ 1
25008 本 市	65	68	75	143	△ 2	△ 2	△ 7	△ 9
25009 本市住宅	2	1	1	2	0	0	0	0
25010 栃 木	57	56	60	116	0	0	1	1
25011 栃木(田子)	0	0	0	0	0	0	0	0
25012 深 田	43	34	48	82	1	△ 1	1	0
25013 広 瀬	48	42	57	99	△ 6	△ 3	△ 5	△ 8
25014 日 野 尾	34	35	35	70	0	0	△ 1	△ 1
25015 鬼 屋	32	24	32	56	0	△ 1	△ 2	△ 3
25016 館	44	29	43	72	2	△ 3	2	△ 1
25017 広 岡	25	27	21	48	0	△ 2	△ 3	△ 5
25018 広岡住宅	34	31	25	56	1	△ 1	2	1
25019 西 中 尾	4	5	5	10	0	0	0	0
25020 小 滝	6	3	5	8	0	0	0	0
25021 上 河 内	4	6	1	7	△ 2	△ 1	△ 1	△ 2
25022 猿 橋	12	7	9	16	△ 1	△ 1	△ 3	△ 4
25023 小 石	6	3	7	10	0	0	0	0
25024 植 戸	0	0	0	0	0	0	0	0
25025 風 原	0	0	0	0	0	0	0	0
小 計	711	633	739	1,372	△ 3	△ 19	△ 13	△ 32
(本郷地区)								
26001 貝 吹	10	7	8	15	0	0	0	0
26002 原	13	15	16	31	0	0	0	0
26003 長 井 坂	4	3	2	5	0	0	0	0
26004 荒 屋	13	8	12	20	△ 1	△ 1	0	△ 1
26005 定 広	20	16	18	34	△ 1	△ 3	△ 2	△ 5
26006 地 原	14	14	16	30	△ 1	△ 1	0	△ 1
26007 東 大 町	4	4	4	8	△ 1	0	△ 1	△ 1
26008 別 所	7	6	8	14	0	0	0	0
26009 百 成	8	5	11	16	0	0	0	0
26010 堀 腰	4	3	6	9	0	0	0	0
26011 平	5	3	7	10	△ 1	0	△ 1	△ 1
26021 寺 平	14	12	18	30	△ 1	△ 2	0	△ 2
26022 上 出	11	9	13	22	△ 1	△ 1	0	△ 1
26023 滝 平	9	6	10	16	△ 1	△ 1	△ 2	△ 3

行政区別人口

(単位：世帯・人)

(地区名) コード 行政区名	令和5年4月1日現在				前年比				
	世帯数	人 口			世帯数	人 口			
		男	女	計		男	女	計	
26024	下出第1	7	7	7	14	0	0	0	0
26025	下出第2	12	6	9	15	△1	0	△1	△1
26026	袋	3	8	3	11	△1	△2	0	△2
26031	石坂	11	7	10	17	1	0	1	1
26032	伏坂	15	10	11	21	0	0	0	0
26033	内保平	6	8	10	18	0	△1	0	△1
26034	坪の内	2	2	2	4	0	1	0	1
26035	内保中央	11	7	11	18	0	△1	0	△1
26036	天神平	9	9	11	20	△1	0	△1	△1
26037	貝喰	2	2	2	4	0	0	△1	△1
26038	根古屋	0	0	0	0	0	0	0	0
26041	鱧川	5	2	5	7	0	0	0	0
26042	能納屋	9	7	9	16	0	1	△1	0
26043	谷口	12	10	13	23	1	0	0	0
26044	俊兼	17	16	15	31	△1	△2	△2	△4
26045	四位	12	11	12	23	△1	△1	0	△1
26046	滝上	6	4	3	7	0	0	0	0
26047	本内	14	14	16	30	△1	△1	△1	△2
	小計	289	241	298	539	△12	△15	△12	△27
(浦上地区)									
27001	滝又	3	3	2	5	0	0	0	0
27002	中屋	13	16	19	35	△1	0	0	0
27003	菅の原	1	0	1	1	0	0	0	0
27004	宮田	12	10	13	23	0	△3	0	△3
27005	大久保	2	1	2	3	0	△1	0	△1
27006	知気女	11	7	9	16	1	1	0	1
27007	盤若地	12	11	13	24	0	△1	0	△1
27008	清太郎	7	5	6	11	0	0	0	0
27009	蛇喰	8	6	10	16	0	0	0	0
27010	正仏	16	14	12	26	0	△1	0	△1
27011	亀部田	18	15	18	33	△2	△4	△1	△5
27012	大町	5	9	12	21	0	1	0	1
27013	中尾	6	4	5	9	△1	0	△1	△1
27014	番頭屋	8	9	8	17	△1	△1	△2	△3
27015	濁池	10	7	9	16	△1	0	△1	△1
27016	清土	5	5	5	10	0	0	0	0
27017	吉ヶ谷内	9	6	9	15	△1	△2	0	△2
27018	尺ヶ池	3	2	3	5	△1	△1	△1	△2
27019	日砂子	4	3	4	7	0	△1	0	△1
27051	西円山	15	17	12	29	△1	0	△2	△2
27052	宮古場	5	4	7	11	0	0	0	0
27053	水の上	1	1	1	2	0	0	0	0
27054	田村	35	40	44	84	1	0	△2	△2
27055	山辺	4	4	4	8	△1	0	△1	△1
27056	浅生田	5	1	7	8	0	0	0	0
27057	安代原	13	10	11	21	0	0	0	0
27058	中野屋	7	4	7	11	0	0	0	0
	小計	238	214	253	467	△8	△13	△11	△24
(七浦地区)									
28001	皆月1組	11	13	11	24	0	0	△1	△1
28002	皆月2組	2	1	4	5	△2	△1	△1	△2

行政区別人口

(単位：世帯・人)

(地区名) コード 行政区名	令和5年4月1日現在				前年比			
	世帯数	人 口			世帯数	人 口		
		男	女	計		男	女	計
28003 皆月3組	9	6	9	15	1	△ 1	0	△ 1
28004 皆月4組	18	13	18	31	1	0	1	1
28005 皆月5組	12	13	14	27	△ 1	0	△ 1	△ 1
28006 皆月6組	13	8	13	21	△ 1	△ 1	△ 2	△ 3
28007 皆月7組	11	6	10	16	0	△ 1	0	△ 1
28008 皆月8組	10	9	8	17	0	0	0	0
28009 皆月9組	4	5	7	12	△ 1	△ 1	△ 1	△ 2
28010 皆月10組	10	9	9	18	0	0	0	0
28051 五十洲	32	16	25	41	△ 2	△ 2	△ 1	△ 3
28052 吉浦	8	9	7	16	0	△ 1	0	△ 1
28053 矢徳	15	10	17	27	△ 1	0	△ 3	△ 3
28054 中谷内	15	11	17	28	△ 1	△ 2	0	△ 2
28055 大滝	7	6	6	12	0	0	0	0
28056 鵜山	7	7	6	13	△ 1	0	△ 1	△ 1
28057 餅田	4	3	4	7	0	0	0	0
28058 百成大角間	13	9	9	18	△ 2	△ 2	△ 1	△ 3
28059 井守上坂	10	6	9	15	△ 1	△ 1	0	△ 1
28060 薄野	2	1	2	3	0	0	0	0
28061 暮坂	2	3	0	3	△ 1	0	△ 1	△ 1
28062 樽見	3	1	3	4	0	0	0	0
小計	218	165	208	373	△ 12	△ 13	△ 12	△ 25
合計	11,495	11,120	12,455	23,575	△ 257	△ 404	△ 463	△ 867

年齢別人口

(単位：人)

地区 年齢	全地区			河井地区			鳳至地区			海士地区			輪島崎地区		
	男	女	計	男	女	計	男	女	計	男	女	計	男	女	計
0	31	39	70	7	10	17	2	5	7	0	1	1	0	1	1
1	35	43	78	5	8	13	3	5	8	2	2	4	1	1	2
2	43	40	83	10	11	21	6	1	7	2	0	2	1	1	2
3	39	47	86	3	10	13	6	4	10	1	2	3	0	3	3
4	50	42	92	13	8	21	2	3	5	1	0	1	0	2	2
小計	198	211	409	38	47	85	19	18	37	6	5	11	2	8	10
5	64	45	109	16	14	30	3	4	7	2	0	2	3	1	4
6	58	51	109	14	14	28	6	8	14	0	1	1	1	3	4
7	55	52	107	17	12	29	3	3	6	3	1	4	4	1	5
8	51	61	112	13	18	31	5	11	16	0	0	0	1	1	2
9	59	62	121	17	15	32	9	4	13	0	2	2	1	0	1
小計	287	271	558	77	73	150	26	30	56	5	4	9	10	6	16
10	67	62	129	20	14	34	11	10	21	0	2	2	0	0	0
11	67	63	130	17	11	28	8	12	20	1	1	2	0	0	0
12	70	55	125	19	7	26	10	9	19	2	0	2	2	2	4
13	71	69	140	9	11	20	11	4	15	4	0	4	2	0	2
14	75	74	149	14	15	29	12	8	20	1	3	4	1	4	5
小計	350	323	673	79	58	137	52	43	95	8	6	14	5	6	11
15	82	75	157	8	10	18	8	9	17	2	3	5	3	2	5
16	127	80	207	14	15	29	9	9	18	3	2	5	3	4	7
17	146	107	253	12	12	24	8	11	19	4	1	5	3	2	5
18	95	95	190	13	9	22	12	11	23	3	2	5	4	2	6
19	112	101	213	23	20	43	6	11	17	5	3	8	2	2	4
小計	562	458	1,020	70	66	136	43	51	94	17	11	28	15	12	27
20	137	89	226	18	10	28	7	16	23	1	0	1	3	3	6
21	97	72	169	19	7	26	6	10	16	0	3	3	3	4	7
22	74	60	134	8	9	17	5	9	14	2	1	3	2	0	2
23	71	64	135	15	9	24	10	12	22	1	0	1	3	2	5
24	74	55	129	12	7	19	9	4	13	2	0	2	3	2	5
小計	453	340	793	72	42	114	37	51	88	6	4	10	14	11	25
25	79	55	134	16	8	24	6	5	11	1	3	4	4	2	6
26	60	52	112	17	11	28	4	5	9	0	2	2	1	0	1
27	65	64	129	12	8	20	4	5	9	2	3	5	2	1	3
28	61	58	119	16	16	32	7	4	11	4	1	5	0	2	2
29	65	52	117	17	11	28	5	6	11	4	2	6	2	6	8
小計	330	281	611	78	54	132	26	25	51	11	11	22	9	11	20
30	65	64	129	13	11	24	2	4	6	3	0	3	3	2	5
31	57	63	120	12	6	18	5	8	13	2	3	5	1	0	1
32	62	73	135	14	12	26	5	7	12	1	2	3	1	0	1
33	75	56	131	14	11	25	9	7	16	2	3	5	2	2	4
34	80	61	141	17	5	22	7	6	13	4	1	5	2	2	4
小計	339	317	656	70	45	115	28	32	60	12	9	21	9	6	15
35	70	76	146	11	19	30	4	5	9	0	3	3	0	0	0
36	84	79	163	23	18	41	5	7	12	2	0	2	2	2	4
37	85	75	160	15	15	30	10	6	16	1	3	4	2	1	3
38	99	87	186	22	18	40	5	6	11	1	2	3	6	3	9
39	95	110	205	14	27	41	8	10	18	3	3	6	1	1	2
小計	433	427	860	85	97	182	32	34	66	7	11	18	11	7	18
40	101	75	176	22	12	34	14	14	28	1	0	1	1	4	5
41	95	91	186	19	14	33	13	9	22	2	3	5	2	0	2
42	118	95	213	19	15	34	15	14	29	0	2	2	7	1	8
43	119	113	232	19	24	43	13	17	30	4	1	5	4	3	7
44	120	104	224	15	23	38	11	11	22	3	1	4	3	2	5
小計	553	478	1,031	94	88	182	66	65	131	10	7	17	17	10	27
45	108	88	196	17	12	29	10	11	21	3	3	6	4	1	5
46	145	92	237	18	7	25	15	8	23	3	3	6	1	1	2
47	150	133	283	24	25	49	12	12	24	0	0	0	7	5	12
48	111	130	241	19	16	35	17	18	35	1	2	3	5	6	11
49	149	122	271	23	20	43	20	11	31	2	5	7	4	2	6
小計	663	565	1,228	101	80	181	74	60	134	9	13	22	21	15	36
50	156	137	293	17	20	37	16	8	24	7	1	8	1	6	7
51	135	128	263	18	25	43	15	5	20	2	4	6	7	3	10
52	109	131	240	11	19	30	14	8	22	4	4	8	0	2	2
53	148	136	284	17	25	42	13	6	19	2	3	5	1	2	3
54	129	135	264	13	25	38	9	9	18	3	2	5	2	2	4
小計	677	667	1,344	76	114	190	67	36	103	18	14	32	11	15	26
55	136	149	285	18	30	48	14	19	33	3	5	8	3	2	5
56	132	122	254	20	26	46	9	8	17	3	1	4	2	5	7
57	126	145	271	20	25	45	13	11	24	2	0	2	3	2	5
58	129	157	286	16	26	42	13	18	31	0	2	2	0	4	4
59	151	140	291	22	20	42	12	7	19	6	5	11	4	5	9
小計	674	713	1,387	96	127	223	61	63	124	14	13	27	12	18	30

年 齡 別 人 口

(単位：人)

地区 年齢	全地区			河井地区			鳳至地区			海士地区			輪島崎地区		
	男	女	計	男	女	計	男	女	計	男	女	計	男	女	計
60	178	137	315	32	20	52	20	17	37	4	2	6	2	2	4
61	188	163	351	23	27	50	21	19	40	5	7	12	6	4	10
62	169	165	334	24	23	47	18	17	35	5	1	6	5	4	9
63	188	168	356	32	23	55	11	12	23	3	4	7	10	4	14
64	212	224	436	30	26	56	20	24	44	2	3	5	5	3	8
小計	935	857	1,792	141	119	260	90	89	179	19	17	36	28	17	45
65	200	189	389	27	19	46	17	19	36	5	3	8	2	4	6
66	189	197	386	22	24	46	15	17	32	6	4	10	5	2	7
67	185	197	382	16	25	41	15	17	32	5	3	8	4	7	11
68	221	190	411	26	16	42	20	22	42	1	0	1	8	2	10
69	227	212	439	26	17	43	17	18	35	1	4	5	7	6	13
小計	1,022	985	2,007	117	101	218	84	93	177	18	14	32	26	21	47
70	220	227	447	28	20	48	13	21	34	2	0	2	5	5	10
71	223	253	476	25	39	64	25	17	42	2	1	3	5	5	10
72	219	266	485	20	33	53	13	13	26	3	9	12	7	6	13
73	260	280	540	35	23	58	19	25	44	2	3	5	9	7	16
74	299	333	632	24	40	64	30	27	57	4	4	8	7	10	17
小計	1,221	1,359	2,580	132	155	287	100	103	203	13	17	30	33	33	66
75	294	341	635	32	41	73	18	39	57	3	5	8	3	9	12
76	198	265	463	29	30	59	20	26	46	1	1	2	6	4	10
77	129	162	291	18	19	37	9	16	25	1	0	1	2	3	5
78	156	202	358	16	26	42	8	8	16	1	5	6	4	7	11
79	154	207	361	18	27	45	11	21	32	1	2	3	4	9	13
小計	931	1,177	2,108	113	143	256	66	110	176	7	13	20	19	32	51
80	160	234	394	24	36	60	20	23	43	1	3	4	6	5	11
81	155	252	407	22	35	57	15	19	34	1	2	3	4	0	4
82	155	221	376	21	29	50	5	13	18	1	4	5	1	5	6
83	118	177	295	15	19	34	8	13	21	4	2	6	0	3	3
84	105	194	299	15	21	36	4	17	21	2	0	2	1	3	4
小計	693	1,078	1,771	97	140	237	52	85	137	9	11	20	12	16	28
85	121	212	333	13	25	38	5	12	17	0	2	2	1	2	3
86	119	214	333	13	30	43	8	16	24	0	3	3	2	1	3
87	93	211	304	17	21	38	8	11	19	0	5	5	2	3	5
88	84	181	265	7	24	31	2	9	11	1	3	4	0	2	2
89	83	180	263	8	17	25	5	15	20	1	2	3	0	1	1
小計	500	998	1,498	58	117	175	28	63	91	2	15	17	5	9	14
90	55	174	229	5	25	30	5	13	18	0	1	1	1	3	4
91	63	139	202	13	16	29	1	9	10	1	2	3	1	2	3
92	43	124	167	5	9	14	2	13	15	0	0	0	0	0	0
93	39	131	170	5	9	14	1	12	13	0	0	0	1	5	6
94	27	100	127	5	9	14	1	7	8	0	1	1	0	3	3
小計	227	668	895	33	68	101	10	54	64	1	4	5	3	13	16
95	20	82	102	1	11	12	0	9	9	0	0	0	0	1	1
96	15	60	75	1	6	7	1	1	2	0	0	0	0	1	1
97	15	46	61	0	8	8	0	5	5	0	0	0	0	1	1
98	8	38	46	2	7	9	0	3	3	0	0	0	0	0	0
99	8	17	25	0	7	7	1	0	1	0	0	0	0	1	1
小計	66	243	309	4	39	43	2	18	20	0	0	0	0	4	4
100	2	17	19	0	4	4	0	1	1	0	0	0	0	0	0
101	3	13	16	0	0	0	0	2	2	0	0	0	0	0	0
102	0	5	5	0	1	1	0	1	1	0	0	0	0	0	0
103	0	3	3	0	0	0	0	0	0	0	0	0	0	0	0
104	1	1	2	0	0	0	0	0	0	0	0	0	1	0	1
小計	6	39	45	0	5	5	0	4	4	0	0	0	1	0	1
105	0	0	0	0	0	0	0	0	0	0	0	0	0	0	0
106	0	0	0	0	0	0	0	0	0	0	0	0	0	0	0
107	0	0	0	0	0	0	0	0	0	0	0	0	0	0	0
108	0	0	0	0	0	0	0	0	0	0	0	0	0	0	0
109	0	0	0	0	0	0	0	0	0	0	0	0	0	0	0
小計	0	0	0	0	0	0	0	0	0	0	0	0	0	0	0
110～	0	0	0	0	0	0	0	0	0	0	0	0	0	0	0
小計	0	0	0	0	0	0	0	0	0	0	0	0	0	0	0
合計	11,120	12,455	23,575	1,631	1,778	3,409	963	1,127	2,090	192	199	391	263	270	533

年 齡 別 人 口

(単位：人)

地区 年齢	大屋地区			河原田地区			鶴巣地区			町野地区			南志見地区		
	男	女	計	男	女	計	男	女	計	男	女	計	男	女	計
0	12	12	24	2	2	4	0	3	3	3	1	4	1	0	1
1	6	11	17	8	8	16	0	3	3	3	0	3	1	0	1
2	12	14	26	3	7	10	3	0	3	0	3	3	0	0	0
3	9	5	14	6	9	15	4	2	6	0	1	1	1	1	2
4	20	10	30	3	4	7	3	2	5	2	6	8	1	1	2
小計	59	52	111	22	30	52	10	10	20	8	11	19	4	2	6
5	20	10	30	5	8	13	3	1	4	2	2	4	2	0	2
6	12	11	23	11	3	14	3	3	6	6	2	8	0	0	0
7	13	12	25	6	7	13	2	4	6	1	3	4	0	1	1
8	10	13	23	7	1	8	3	5	8	1	5	6	1	1	2
9	14	13	27	3	5	8	3	5	8	5	6	11	1	2	3
小計	69	59	128	32	24	56	14	18	32	15	18	33	4	4	8
10	19	14	33	6	6	12	1	2	3	1	0	1	3	1	4
11	10	17	27	8	8	16	5	7	12	4	2	6	2	0	2
12	11	17	28	9	3	12	0	3	3	4	3	7	2	1	3
13	11	22	33	8	11	19	6	5	11	4	2	6	0	0	0
14	21	19	40	6	9	15	5	2	7	1	5	6	2	0	2
小計	72	89	161	37	37	74	17	19	36	14	12	26	9	2	11
15	19	19	38	10	8	18	5	1	6	4	3	7	1	0	1
16	26	19	45	7	6	13	7	1	8	0	4	4	5	3	8
17	29	26	55	9	7	16	2	3	5	3	2	5	2	0	2
18	17	28	45	4	6	10	1	1	2	6	5	11	2	3	5
19	15	17	32	7	3	10	4	5	9	8	4	12	3	3	6
小計	106	109	215	37	30	67	19	11	30	21	18	39	13	9	22
20	23	19	42	7	7	14	6	5	11	1	11	12	2	3	5
21	17	17	34	8	2	10	7	7	14	8	6	14	6	2	8
22	10	15	25	6	4	10	4	5	9	9	4	13	0	2	2
23	20	13	33	7	10	17	2	4	6	4	1	5	2	2	4
24	21	22	43	6	7	13	9	4	13	8	0	8	0	0	0
小計	91	86	177	34	30	64	28	25	53	30	22	52	10	9	19
25	17	8	25	6	6	12	3	3	6	5	1	6	1	2	3
26	11	10	21	4	8	12	5	3	8	4	3	7	0	2	2
27	16	14	30	8	7	15	6	4	10	6	4	10	1	3	4
28	10	10	20	6	8	14	2	0	2	8	4	12	0	2	2
29	10	11	21	7	4	11	0	1	1	3	3	6	3	1	4
小計	64	53	117	31	33	64	16	11	27	26	15	41	5	10	15
30	17	16	33	4	8	12	3	4	7	5	6	11	1	2	3
31	10	12	22	4	7	11	4	2	6	6	6	12	1	3	4
32	15	19	34	9	11	20	2	6	8	2	0	2	3	0	3
33	24	14	38	12	5	17	4	3	7	1	3	4	1	0	1
34	16	13	29	10	11	21	4	2	6	5	5	10	2	2	4
小計	82	74	156	39	42	81	17	17	34	19	20	39	8	7	15
35	16	16	32	13	7	20	4	2	6	5	8	13	4	0	4
36	18	20	38	7	6	13	7	5	12	0	3	3	3	5	8
37	25	18	43	3	7	10	2	3	5	10	5	15	0	2	2
38	22	14	36	12	12	24	5	8	13	5	3	8	1	1	2
39	17	22	39	10	17	27	14	6	20	5	6	11	2	5	7
小計	98	90	188	45	49	94	32	24	56	25	25	50	10	13	23
40	18	16	34	11	9	20	7	3	10	9	2	11	2	1	3
41	17	22	39	10	11	21	5	8	13	4	5	9	0	3	3
42	26	23	49	13	9	22	4	4	8	10	7	17	5	3	8
43	31	27	58	10	7	17	4	8	12	5	3	8	2	2	4
44	37	30	67	10	8	18	4	10	14	6	7	13	2	1	3
小計	129	118	247	54	44	98	24	33	57	34	24	58	11	10	21
45	20	24	44	10	9	19	8	4	12	7	5	12	4	4	8
46	32	18	50	15	11	26	11	8	19	15	10	25	2	1	3
47	43	37	80	9	10	19	4	6	10	17	14	31	5	3	8
48	22	35	57	7	6	13	6	9	15	7	13	20	4	1	5
49	35	33	68	16	15	31	2	5	7	14	12	26	4	0	4
小計	152	147	299	57	51	108	31	32	63	60	54	114	19	9	28
50	43	39	82	6	5	11	12	6	18	17	19	36	5	3	8
51	29	28	57	16	14	30	7	8	15	14	9	23	3	3	6
52	30	34	64	8	17	25	9	9	18	4	7	11	4	7	11
53	41	37	78	11	11	22	11	5	16	15	13	28	4	3	7
54	29	36	65	10	9	19	5	8	13	12	10	22	4	4	8
小計	172	174	346	51	56	107	44	36	80	62	58	120	20	20	40
55	38	26	64	9	9	18	6	7	13	14	13	27	3	8	11
56	31	28	59	11	8	19	7	5	12	14	10	24	3	4	7
57	23	32	55	8	11	19	4	7	11	12	12	24	5	3	8
58	32	37	69	12	8	20	7	10	17	13	14	27	4	4	8
59	31	34	65	9	9	18	4	7	11	19	16	35	4	5	9
小計	155	157	312	49	45	94	28	36	64	72	65	137	19	24	43

年 齡 別 人 口

(単位：人)

地区 年齢	大屋地区			河原田地区			鶴巣地区			町野地区			南志見地区		
	男	女	計	男	女	計	男	女	計	男	女	計	男	女	計
60	36	26	62	16	9	25	8	10	18	17	12	29	5	8	13
61	41	37	78	15	13	28	9	6	15	16	14	30	7	6	13
62	35	31	66	10	15	25	6	9	15	19	14	33	5	6	11
63	45	29	74	19	18	37	7	14	21	14	15	29	5	6	11
64	45	49	94	14	21	35	15	19	34	25	22	47	7	12	19
小計	202	172	374	74	76	150	45	58	103	91	77	168	29	38	67
65	30	30	60	22	15	37	11	21	32	11	19	30	10	8	18
66	28	35	63	16	17	33	18	18	36	19	17	36	12	6	18
67	35	36	71	14	17	31	6	9	15	30	17	47	6	7	13
68	45	51	96	15	11	26	14	7	21	19	17	36	11	7	18
69	48	38	86	21	16	37	13	10	23	21	24	45	11	8	19
小計	186	190	376	88	76	164	62	65	127	100	94	194	50	36	86
70	42	47	89	12	15	27	13	13	26	28	28	56	8	5	13
71	38	39	77	12	12	24	7	12	19	26	32	58	8	15	23
72	36	52	88	18	15	33	12	17	29	30	25	55	4	8	12
73	48	49	97	16	25	41	14	10	24	17	29	46	6	6	12
74	45	55	100	16	22	38	11	16	27	41	34	75	11	13	24
小計	209	242	451	74	89	163	57	68	125	142	148	290	37	47	84
75	57	66	123	20	22	42	20	19	39	34	31	65	10	12	22
76	33	49	82	11	23	34	11	10	21	19	24	43	7	8	15
77	16	28	44	9	11	20	12	5	17	10	11	21	7	5	12
78	22	41	63	10	19	29	7	8	15	20	13	33	5	5	10
79	33	37	70	8	9	17	3	9	12	13	20	33	4	8	12
小計	161	221	382	58	84	142	53	51	104	96	99	195	33	38	71
80	28	44	72	5	17	22	8	8	16	17	17	34	1	7	8
81	23	48	71	11	10	21	4	7	11	12	33	45	6	12	18
82	28	42	70	6	8	14	3	13	16	15	21	36	6	7	13
83	21	31	52	11	6	17	4	8	12	9	15	24	4	7	11
84	13	34	47	8	6	14	4	10	14	12	23	35	5	8	13
小計	113	199	312	41	47	88	23	46	69	65	109	174	22	41	63
85	25	38	63	5	10	15	5	13	18	14	14	28	5	8	13
86	19	38	57	7	10	17	6	6	12	8	26	34	7	2	9
87	8	40	48	1	14	15	0	11	11	19	25	44	1	9	10
88	19	22	41	5	14	19	7	13	20	8	20	28	5	9	14
89	14	24	38	2	10	12	3	8	11	8	18	26	5	6	11
小計	85	162	247	20	58	78	21	51	72	57	103	160	23	34	57
90	11	31	42	3	6	9	4	2	6	6	12	18	3	10	13
91	13	25	38	1	5	6	4	7	11	6	9	15	2	7	9
92	6	15	21	3	7	10	2	1	3	3	16	19	2	3	5
93	6	22	28	2	5	7	1	4	5	7	17	24	2	4	6
94	3	16	19	1	4	5	1	0	1	2	17	19	3	5	8
小計	39	109	148	10	27	37	12	14	26	24	71	95	12	29	41
95	3	17	20	4	1	5	1	4	5	1	8	9	2	2	4
96	1	4	5	0	2	2	1	6	7	0	6	6	2	5	7
97	2	5	7	0	6	6	1	5	6	3	3	6	2	1	3
98	1	0	1	0	1	1	0	1	1	2	3	5	0	2	2
99	0	1	1	1	1	2	0	0	0	1	2	3	0	3	3
小計	7	27	34	5	11	16	3	16	19	7	22	29	6	13	19
100	0	4	4	0	1	1	0	1	1	1	0	1	0	3	3
101	0	2	2	0	0	0	0	0	0	0	2	2	0	0	0
102	0	0	0	0	0	0	0	0	0	0	0	0	0	0	0
103	0	1	1	0	1	1	0	0	0	0	0	0	0	0	0
104	0	0	0	0	0	0	0	0	0	0	0	0	0	0	0
小計	0	7	7	0	2	2	0	1	1	1	2	3	0	3	3
105	0	0	0	0	0	0	0	0	0	0	0	0	0	0	0
106	0	0	0	0	0	0	0	0	0	0	0	0	0	0	0
107	0	0	0	0	0	0	0	0	0	0	0	0	0	0	0
108	0	0	0	0	0	0	0	0	0	0	0	0	0	0	0
109	0	0	0	0	0	0	0	0	0	0	0	0	0	0	0
小計	0	0	0	0	0	0	0	0	0	0	0	0	0	0	0
110～	0	0	0	0	0	0	0	0	0	0	0	0	0	0	0
小計	0	0	0	0	0	0	0	0	0	0	0	0	0	0	0
合計	2,251	2,537	4,788	858	941	1,799	556	642	1,198	969	1,067	2,036	344	398	742

年 齡 別 人 口

(単位：人)

地区 年齢	三井地区			西保地区			仁岸地区			阿岸地区			黒島地区		
	男	女	計	男	女	計	男	女	計	男	女	計	男	女	計
0	0	1	1	0	0	0	0	1	1	1	0	1	0	1	1
1	2	1	3	0	0	0	0	0	0	0	0	0	1	0	1
2	1	0	1	0	0	0	0	0	0	0	1	0	0	0	0
3	1	2	3	0	0	0	1	0	1	1	1	2	0	0	0
4	1	2	3	2	0	2	0	0	0	0	0	0	0	0	0
小計	5	6	11	2	0	2	1	1	2	3	1	4	1	1	2
5	4	0	4	1	1	2	0	1	1	0	0	0	0	0	0
6	0	2	2	1	0	1	0	0	0	1	0	1	0	0	0
7	0	1	1	2	1	3	1	1	2	0	0	0	0	0	0
8	1	0	1	0	0	0	0	0	0	1	1	2	1	0	1
9	0	2	2	0	1	1	1	1	2	0	0	0	0	0	0
小計	5	5	10	4	3	7	2	3	5	2	1	3	1	0	1
10	1	1	2	0	1	1	1	2	3	0	2	2	0	0	0
11	3	0	3	1	0	1	0	0	0	0	0	0	0	0	0
12	2	3	5	0	0	0	1	1	2	0	1	1	0	2	2
13	3	1	4	1	2	3	0	0	0	2	1	3	0	0	0
14	2	2	4	1	0	1	0	0	0	0	0	0	0	0	0
小計	11	7	18	3	3	6	2	3	5	2	4	6	0	2	2
15	7	6	13	2	1	3	0	0	0	0	0	0	0	0	0
16	42	12	54	0	0	0	2	1	3	0	1	1	0	1	1
17	64	33	97	0	1	1	0	0	0	0	1	1	0	0	0
18	22	19	41	0	3	3	1	1	2	2	0	2	0	0	0
19	30	23	53	1	0	1	0	2	2	1	1	2	0	0	0
小計	165	93	258	3	5	8	3	4	7	3	3	6	0	1	1
20	52	5	57	1	0	1	0	1	1	0	1	1	0	1	1
21	14	6	20	0	2	2	0	0	0	2	0	2	0	0	0
22	10	2	12	2	0	2	1	2	3	0	1	1	0	0	0
23	1	5	6	0	1	1	2	1	3	0	0	0	1	0	1
24	0	4	4	0	0	0	3	0	3	0	2	2	0	0	0
小計	77	22	99	3	3	6	6	4	10	2	4	6	1	1	2
25	8	3	11	1	2	3	0	1	1	1	0	1	0	0	0
26	4	2	6	1	0	1	3	1	4	1	0	1	1	0	1
27	2	6	8	0	1	1	0	0	0	2	0	2	0	0	0
28	0	3	3	1	0	1	0	0	0	0	0	0	1	0	1
29	6	1	7	1	3	4	0	0	0	1	0	1	0	0	0
小計	20	15	35	4	6	10	3	2	5	5	0	5	2	0	2
30	3	2	5	0	3	3	0	1	1	2	0	2	0	1	1
31	4	3	7	0	1	1	2	0	2	0	1	1	0	1	1
32	1	7	8	0	2	2	0	0	0	1	1	2	0	2	2
33	3	2	5	0	1	1	0	2	2	0	0	0	1	0	1
34	2	2	4	2	0	2	0	2	2	0	1	1	0	0	0
小計	13	16	29	2	7	9	2	5	7	3	3	6	1	4	5
35	7	4	11	0	1	1	0	0	0	0	0	0	1	0	1
36	5	3	8	0	0	0	0	2	2	2	0	2	1	0	1
37	5	3	8	2	1	3	1	1	2	0	2	2	0	0	0
38	4	3	7	2	1	3	0	1	1	2	2	4	1	0	1
39	4	1	5	1	2	3	2	1	3	0	0	0	1	0	1
小計	25	14	39	5	5	10	3	5	8	4	4	8	4	0	4
40	3	1	4	1	0	1	0	2	2	0	1	1	0	1	1
41	6	1	7	2	0	2	0	2	2	1	2	3	0	0	0
42	6	2	8	1	2	3	2	0	2	1	1	2	0	0	0
43	0	4	4	3	1	4	3	0	3	5	1	6	0	0	0
44	6	1	7	1	0	1	2	1	3	1	1	2	1	2	3
小計	21	9	30	8	3	11	7	5	12	8	6	14	1	3	4
45	2	2	4	4	1	5	1	2	3	3	0	3	1	0	1
46	3	5	8	2	1	3	1	2	3	1	5	6	2	1	3
47	8	5	13	1	3	4	4	3	7	3	0	3	1	0	1
48	3	4	7	0	0	0	6	2	8	2	3	5	0	1	1
49	4	5	9	4	0	4	3	1	4	1	0	1	1	0	1
小計	20	21	41	11	5	16	15	10	25	10	8	18	5	2	7
50	7	6	13	2	2	4	2	4	6	1	3	4	2	2	4
51	4	4	8	1	1	2	2	2	4	2	2	4	2	0	2
52	6	7	13	7	3	10	1	2	3	2	1	3	1	1	2
53	4	7	11	4	3	7	4	3	7	4	1	5	5	1	6
54	12	6	18	4	0	4	5	1	6	1	2	3	0	1	1
小計	33	30	63	18	9	27	14	12	26	10	9	19	10	5	15
55	6	3	9	1	4	5	2	0	2	1	4	5	2	1	3
56	5	6	11	3	4	7	4	0	4	3	2	5	3	2	5
57	8	11	19	1	3	4	2	2	4	3	1	4	2	1	3
58	8	8	16	1	2	3	2	4	6	1	3	4	2	1	3
59	7	10	17	4	2	6	2	0	2	3	4	7	2	1	3
小計	34	38	72	10	15	25	12	6	18	11	14	25	11	6	17

年 齡 別 人 口

(単位：人)

地区 年齢	三井地区			西保地区			仁岸地区			阿岸地区			黒島地区		
	男	女	計	男	女	計	男	女	計	男	女	計	男	女	計
60	5	4	9	3	2	5	1	2	3	5	3	8	0	1	1
61	16	8	24	4	2	6	5	3	8	2	1	3	2	0	2
62	7	6	13	5	4	9	4	4	8	2	1	3	0	3	3
63	11	11	22	1	2	3	5	5	10	4	2	6	2	0	2
64	12	12	24	4	2	6	4	4	8	3	1	4	3	1	4
小計	51	41	92	17	12	29	19	18	37	16	8	24	7	5	12
65	16	11	27	5	3	8	6	7	13	7	3	10	0	1	1
66	3	8	11	4	9	13	0	8	8	2	2	4	3	1	4
67	8	13	21	6	2	8	5	3	8	4	2	6	0	1	1
68	16	14	30	2	5	7	3	5	8	2	4	6	0	3	3
69	14	6	20	4	6	10	4	7	11	4	5	9	2	2	4
小計	57	52	109	21	25	46	18	30	48	19	16	35	5	8	13
70	14	6	20	6	4	10	8	7	15	4	8	12	0	2	2
71	16	11	27	9	7	16	6	4	10	6	1	7	1	6	7
72	7	13	20	8	5	13	7	13	20	4	7	11	2	3	5
73	12	24	36	6	7	13	14	8	22	6	4	10	3	4	7
74	13	17	30	7	7	14	11	17	28	8	11	19	4	4	8
小計	62	71	133	36	30	66	46	49	95	28	31	59	10	19	29
75	17	16	33	6	7	13	11	9	20	7	2	9	1	7	8
76	6	15	21	4	3	7	5	14	19	4	4	8	4	5	9
77	5	6	11	5	3	8	7	6	13	2	5	7	1	6	7
78	12	15	27	5	6	11	4	9	13	6	4	10	3	4	7
79	6	10	16	1	4	5	13	6	19	2	2	4	6	3	9
小計	46	62	108	21	23	44	40	44	84	21	17	38	15	25	40
80	11	13	24	2	8	10	7	12	19	2	4	6	2	8	10
81	5	12	17	3	4	7	8	7	15	1	4	5	4	10	14
82	10	14	24	7	8	15	9	3	12	7	1	8	4	5	9
83	7	9	16	3	9	12	5	10	15	2	3	5	5	4	9
84	4	9	13	5	7	12	4	11	15	1	5	6	5	4	9
小計	37	57	94	20	36	56	33	43	76	13	17	30	20	31	51
85	6	10	16	4	7	11	6	12	18	0	9	9	8	3	11
86	7	13	20	4	11	15	6	10	16	3	0	3	9	5	14
87	5	6	11	2	8	10	2	9	11	1	3	4	3	3	6
88	2	13	15	6	4	10	5	9	14	3	4	7	1	2	3
89	5	12	17	3	5	8	2	13	15	4	4	8	3	3	6
小計	25	54	79	19	35	54	21	53	74	11	20	31	24	16	40
90	4	6	10	0	4	4	1	9	10	2	6	8	0	7	7
91	1	6	7	2	6	8	3	4	7	3	3	6	2	8	10
92	2	14	16	1	2	3	1	8	9	4	2	6	4	4	8
93	1	11	12	0	3	3	3	6	9	2	3	5	0	0	0
94	1	6	7	2	2	4	0	7	7	1	3	4	1	1	2
小計	9	43	52	5	17	22	8	34	42	12	17	29	7	20	27
95	0	4	4	0	2	2	0	1	1	1	2	3	2	1	3
96	1	4	5	0	3	3	2	2	4	1	3	4	2	1	3
97	0	0	0	0	1	1	1	0	1	1	1	2	1	0	1
98	0	0	0	0	0	0	0	2	2	0	2	2	0	0	0
99	1	0	1	1	1	2	0	0	0	0	0	0	1	0	1
小計	2	8	10	1	7	8	3	5	8	3	8	11	6	2	8
100	0	0	0	0	0	0	0	0	0	1	0	1	0	0	0
101	0	2	2	0	1	1	0	0	0	0	2	2	0	0	0
102	0	0	0	0	0	0	0	1	1	0	0	0	0	0	0
103	0	0	0	0	0	0	0	0	0	0	0	0	0	0	0
104	0	0	0	0	0	0	0	0	0	0	0	0	0	0	0
小計	0	2	2	0	1	1	0	1	1	1	2	3	0	0	0
105	0	0	0	0	0	0	0	0	0	0	0	0	0	0	0
106	0	0	0	0	0	0	0	0	0	0	0	0	0	0	0
107	0	0	0	0	0	0	0	0	0	0	0	0	0	0	0
108	0	0	0	0	0	0	0	0	0	0	0	0	0	0	0
109	0	0	0	0	0	0	0	0	0	0	0	0	0	0	0
小計	0	0	0	0	0	0	0	0	0	0	0	0	0	0	0
110～	0	0	0	0	0	0	0	0	0	0	0	0	0	0	0
小計	0	0	0	0	0	0	0	0	0	0	0	0	0	0	0
合計	718	666	1,384	213	250	463	258	337	595	187	193	380	131	151	282

年 齡 別 人 口

(単位：人)

地区 年齢	諸岡地区			門前地区			本郷地区			浦上地区			七浦地区		
	男	女	計	男	女	計	男	女	計	男	女	計	男	女	計
0	1	0	1	1	0	1	0	0	0	1	0	1	0	1	1
1	1	1	2	2	3	5	0	0	0	0	0	0	0	0	0
2	1	3	4	2	0	2	1	0	1	0	0	0	0	0	0
3	2	3	5	3	3	6	0	0	0	0	1	1	1	0	1
4	1	2	3	1	2	3	0	0	0	0	0	0	0	0	0
小計	6	9	15	9	8	17	1	0	1	1	1	2	1	1	2
5	1	0	1	2	2	4	0	0	0	0	1	1	0	0	0
6	1	1	2	2	1	3	0	1	1	0	1	1	0	0	0
7	1	2	3	2	1	3	0	0	0	0	1	1	0	1	1
8	3	2	5	3	2	5	0	0	0	0	1	1	1	0	1
9	3	1	4	1	2	3	0	1	1	1	2	3	0	0	0
小計	9	6	15	10	8	18	0	2	2	1	6	7	1	1	2
10	0	3	3	2	2	4	1	1	2	0	0	0	1	1	2
11	2	4	6	5	0	5	1	0	1	0	0	0	0	1	1
12	1	1	2	4	0	4	1	1	2	1	1	2	1	0	1
13	2	4	6	6	2	8	0	3	3	1	1	2	1	0	1
14	2	3	5	4	2	6	1	1	2	1	1	2	1	0	1
小計	7	15	22	21	6	27	4	6	10	3	3	6	4	2	6
15	4	5	9	5	3	8	3	2	5	1	2	3	0	1	1
16	2	1	3	4	1	5	2	0	2	1	0	1	0	0	0
17	3	2	5	3	3	6	0	1	1	4	1	5	0	1	1
18	2	1	3	2	3	5	0	0	0	2	0	2	2	1	3
19	4	1	5	2	5	7	0	1	1	0	0	0	1	0	1
小計	15	10	25	16	15	31	5	4	9	8	3	11	3	3	6
20	2	2	4	11	3	14	0	0	0	3	0	3	0	2	2
21	2	2	4	3	2	5	1	1	2	0	1	1	1	0	1
22	3	1	4	10	2	12	0	2	2	1	1	2	1	0	1
23	1	0	1	1	3	4	0	0	0	0	1	1	1	0	1
24	1	1	2	0	1	1	0	1	1	0	0	0	0	0	0
小計	9	6	15	25	11	36	1	4	5	4	3	7	3	2	5
25	3	1	4	3	5	8	2	2	4	1	3	4	1	0	1
26	0	0	0	0	3	3	3	0	3	0	1	1	1	1	2
27	0	0	0	3	3	6	1	2	3	0	2	2	0	1	1
28	2	1	3	1	3	4	0	1	1	1	1	2	2	2	4
29	2	2	4	3	1	4	0	0	0	1	0	1	0	0	0
小計	7	4	11	10	15	25	6	5	11	3	7	10	4	4	8
30	2	2	4	5	2	7	0	0	0	2	0	2	0	0	0
31	2	2	4	3	5	8	0	1	1	1	0	1	0	2	2
32	2	1	3	4	2	6	0	0	0	2	1	3	0	0	0
33	1	3	4	1	0	1	0	0	0	0	0	0	0	0	0
34	0	2	2	5	3	8	3	1	4	1	2	3	0	1	1
小計	7	10	17	18	12	30	3	2	5	6	3	9	0	3	3
35	0	4	4	3	2	5	1	3	4	0	2	2	1	0	1
36	1	2	3	4	2	6	1	2	3	2	0	2	1	2	3
37	3	0	3	2	4	6	3	4	7	1	0	1	0	0	0
38	3	1	4	3	4	7	1	5	6	2	1	3	2	2	4
39	3	1	4	5	6	11	3	1	4	2	0	2	0	1	1
小計	10	8	18	17	18	35	9	15	24	7	3	10	4	5	9
40	2	4	6	2	2	4	5	1	6	1	0	1	2	2	4
41	3	3	6	8	6	14	2	2	4	1	0	1	0	0	0
42	1	2	3	4	6	10	1	2	3	2	2	4	1	0	1
43	4	5	9	6	6	12	4	1	5	1	3	4	1	0	1
44	5	2	7	11	3	14	0	1	1	1	0	1	1	0	1
小計	15	16	31	31	23	54	12	7	19	6	5	11	5	2	7
45	2	3	5	4	4	8	4	1	5	2	1	3	2	1	3
46	4	2	6	15	7	22	2	0	2	2	1	3	1	1	2
47	2	0	2	7	7	14	1	2	3	1	0	1	1	1	2
48	2	3	5	7	6	13	3	0	3	0	2	2	0	3	3
49	3	2	5	11	6	17	0	1	1	2	3	5	0	1	1
小計	13	10	23	44	30	74	10	4	14	7	7	14	4	7	11
50	6	4	10	7	7	14	1	1	2	4	1	5	0	0	0
51	4	4	8	7	8	15	0	3	3	1	4	5	1	1	2
52	2	1	3	3	8	11	1	1	2	2	0	2	0	0	0
53	2	2	4	5	9	14	1	0	1	3	4	7	1	1	2
54	3	5	8	9	11	20	3	3	6	2	1	3	3	0	3
小計	17	16	33	31	43	74	6	8	14	12	10	22	5	2	7
55	4	1	5	8	9	17	2	5	7	0	3	3	2	0	2
56	4	3	7	6	7	13	2	3	5	0	0	0	2	0	2
57	5	5	10	9	9	18	4	5	9	2	2	4	0	3	3
58	4	5	9	5	6	11	2	3	5	4	0	4	3	2	5
59	3	2	5	10	6	16	5	2	7	2	4	6	2	1	3
小計	20	16	36	38	37	75	15	18	33	8	9	17	9	6	15

年 齡 別 人 口

(単位：人)

地区 年齢	諸岡地区			門前地区			本郷地区			浦上地区			七浦地区		
	男	女	計	男	女	計	男	女	計	男	女	計	男	女	計
60	5	2	7	11	7	18	4	5	9	1	4	5	3	1	4
61	2	1	3	5	4	9	3	4	7	3	5	8	3	2	5
62	4	1	5	8	18	26	5	4	9	5	3	8	2	1	3
63	3	4	7	7	7	14	4	8	12	5	2	7	0	2	2
64	5	7	12	6	8	14	4	4	8	6	3	9	2	3	5
小計	19	15	34	37	44	81	20	25	45	20	17	37	10	9	19
65	3	6	9	12	8	20	8	4	12	4	5	9	4	3	7
66	6	9	15	10	9	19	7	4	11	9	3	12	4	4	8
67	8	6	14	7	12	19	9	9	18	2	5	7	5	6	11
68	7	3	10	14	11	25	5	7	12	8	2	10	5	3	8
69	6	11	17	12	19	31	10	6	16	3	7	10	3	2	5
小計	30	35	65	55	59	114	39	30	69	26	22	48	21	18	39
70	9	3	12	16	25	41	6	7	13	3	6	9	3	5	8
71	12	9	21	11	25	36	5	7	12	2	7	9	7	4	11
72	9	9	18	14	22	36	15	9	24	5	6	11	5	1	6
73	4	18	22	29	22	51	4	9	13	11	4	15	5	3	8
74	13	8	21	29	21	50	9	10	19	10	10	20	6	7	13
小計	47	47	94	99	115	214	39	42	81	31	33	64	26	20	46
75	11	11	22	19	17	36	12	9	21	4	9	13	9	10	19
76	8	11	19	18	20	38	4	7	11	6	7	13	2	4	6
77	7	9	16	9	15	24	5	4	9	3	6	9	1	4	5
78	10	5	15	14	13	27	3	5	8	3	3	6	3	6	9
79	6	11	17	9	10	19	7	5	12	6	8	14	3	6	9
小計	42	47	89	69	75	144	31	30	61	22	33	55	18	30	48
80	5	6	11	13	13	26	3	4	7	1	3	4	4	3	7
81	7	11	18	11	14	25	5	11	16	10	8	18	3	5	8
82	6	12	18	10	17	27	4	4	8	6	8	14	6	7	13
83	5	4	9	5	12	17	4	1	5	4	11	15	2	10	12
84	5	9	14	10	13	23	3	9	12	2	2	4	2	3	5
小計	28	42	70	49	69	118	19	29	48	23	32	55	17	28	45
85	1	11	12	8	11	19	4	10	14	5	6	11	6	9	15
86	2	9	11	10	15	25	3	3	6	1	11	12	4	5	9
87	6	7	13	11	14	25	3	4	7	3	9	12	1	9	10
88	1	10	11	2	11	13	3	3	6	3	3	6	4	6	10
89	7	12	19	5	16	21	3	7	10	3	2	5	2	5	7
小計	17	49	66	36	67	103	16	27	43	15	31	46	17	34	51
90	3	7	10	1	13	14	0	8	8	6	6	12	0	5	5
91	2	5	7	2	16	18	2	4	6	2	3	5	2	2	4
92	2	4	6	4	11	15	1	7	8	0	4	4	1	4	5
93	2	2	4	1	13	14	0	7	7	1	3	4	4	5	9
94	1	3	4	2	6	8	0	5	5	2	3	5	1	2	3
小計	10	21	31	10	59	69	3	31	34	11	19	30	8	18	26
95	1	6	7	4	6	10	0	3	3	0	0	0	0	4	4
96	1	4	5	0	5	5	0	3	3	0	0	0	2	4	6
97	1	1	2	2	5	7	1	3	4	0	1	1	0	0	0
98	1	7	8	0	4	4	1	0	1	0	4	4	1	2	3
99	1	1	2	1	0	1	0	0	0	0	0	0	0	0	0
小計	5	19	24	7	20	27	2	9	11	0	5	5	3	10	13
100	0	0	0	0	2	2	0	0	0	0	1	1	0	0	0
101	0	0	0	1	0	1	0	0	0	0	0	0	2	2	4
102	0	0	0	0	1	1	0	0	0	0	0	0	0	1	1
103	0	0	0	0	1	1	0	0	0	0	0	0	0	0	0
104	0	0	0	0	1	1	0	0	0	0	0	0	0	0	0
小計	0	0	0	1	5	6	0	0	0	0	1	1	2	3	5
105	0	0	0	0	0	0	0	0	0	0	0	0	0	0	0
106	0	0	0	0	0	0	0	0	0	0	0	0	0	0	0
107	0	0	0	0	0	0	0	0	0	0	0	0	0	0	0
108	0	0	0	0	0	0	0	0	0	0	0	0	0	0	0
109	0	0	0	0	0	0	0	0	0	0	0	0	0	0	0
小計	0	0	0	0	0	0	0	0	0	0	0	0	0	0	0
110～	0	0	0	0	0	0	0	0	0	0	0	0	0	0	0
小計	0	0	0	0	0	0	0	0	0	0	0	0	0	0	0
合計	333	401	734	633	739	1,372	241	298	539	214	253	467	165	208	373

年代別人口

(単位：人)

区 分	20歳未満			20～65歳未満			65歳以上			合 計		
	男	女	計	男	女	計	男	女	計	男	女	計
河 井	264	244	508	813	766	1,579	554	768	1,322	1,631	1,778	3,409
鳳 至	140	142	282	481	455	936	342	530	872	963	1,127	2,090
海 士	36	26	62	106	99	205	50	74	124	192	199	391
輪島崎	32	32	64	132	110	242	99	128	227	263	270	533
大 屋	306	309	615	1,145	1,071	2,216	800	1,157	1,957	2,251	2,537	4,788
河原田	128	121	249	434	426	860	296	394	690	858	941	1,799
鵜 巢	60	58	118	265	272	537	231	312	543	556	642	1,198
町 野	58	59	117	419	360	779	492	648	1,140	969	1,067	2,036
南志見	30	17	47	131	140	271	183	241	424	344	398	742
三 井	186	111	297	294	206	500	238	349	587	718	666	1,384
西 保	12	11	23	78	65	143	123	174	297	213	250	463
小 計	1,252	1,130	2,382	4,298	3,970	8,268	3,408	4,775	8,183	8,958	9,875	18,833
仁 岸	8	11	19	81	67	148	169	259	428	258	337	595
阿 岸	10	9	19	69	56	125	108	128	236	187	193	380
黒 島	2	4	6	42	26	68	87	121	208	131	151	282
諸 岡	37	40	77	117	101	218	179	260	439	333	401	734
門 前	56	37	93	251	233	484	326	469	795	633	739	1,372
本 郷	10	12	22	82	88	170	149	198	347	241	298	539
浦 上	13	13	26	73	64	137	128	176	304	214	253	467
七 浦	9	7	16	44	40	84	112	161	273	165	208	373
小 計	145	133	278	759	675	1,434	1,258	1,772	3,030	2,162	2,580	4,742
合 計	1,397	1,263	2,660	5,057	4,645	9,702	4,666	6,547	11,213	11,120	12,455	23,575

人口の推移

(単位：世帯・人)

年	旧輪島市				旧門前町				輪島市・門前町合算値			
	世帯	男	女	計	世帯	男	女	計	世帯	男	女	計
昭和58	9,244	16,433	17,455	33,888	3,604	6,080	6,617	12,697	12,848	22,513	24,072	46,585
59	9,219	16,295	17,322	33,617	3,587	5,922	6,485	12,407	12,806	22,217	23,807	46,024
60	9,175	16,131	17,218	33,349	3,571	5,790	6,393	12,183	12,746	21,921	23,611	45,532
61	9,163	15,975	17,041	33,016	3,546	5,692	6,285	11,977	12,709	21,667	23,326	44,993
62	9,245	15,884	16,999	32,883	3,535	5,561	6,173	11,734	12,780	21,445	23,172	44,617
63	9,219	15,672	16,797	32,469	3,525	5,436	6,071	11,507	12,744	21,108	22,868	43,976
平成元	9,171	15,462	16,651	32,113	3,515	5,323	5,921	11,244	12,686	20,785	22,572	43,357
2	9,265	15,307	16,507	31,814	3,493	5,232	5,805	11,037	12,758	20,539	22,312	42,851
3	9,255	15,105	16,320	31,425	3,475	5,101	5,701	10,802	12,730	20,206	22,021	42,227
4	9,268	14,892	16,109	31,001	3,463	4,996	5,571	10,567	12,731	19,888	21,680	41,568
5	9,247	14,704	15,977	30,681	3,424	4,834	5,455	10,289	12,671	19,538	21,432	40,970
6	9,261	14,545	15,850	30,395	3,404	4,722	5,338	10,060	12,665	19,267	21,188	40,455
7	9,281	14,360	15,650	30,010	3,392	4,638	5,234	9,872	12,673	18,998	20,884	39,882
8	9,223	14,138	15,420	29,558	3,395	4,532	5,154	9,686	12,618	18,670	20,574	39,244
9	9,213	13,958	15,237	29,195	3,392	4,453	5,073	9,526	12,605	18,411	20,310	38,721
10	9,209	13,751	15,076	28,827	3,385	4,407	4,998	9,405	12,594	18,158	20,074	38,232
11	9,262	13,619	14,940	28,559	3,365	4,257	4,917	9,174	12,627	17,876	19,857	37,733
12	9,259	13,425	14,749	28,174	3,386	4,189	4,824	9,013	12,645	17,614	19,573	37,187
13	9,244	13,204	14,550	27,754	3,381	4,108	4,723	8,831	12,625	17,312	19,273	36,585
14	9,221	13,034	14,351	27,385	3,356	4,005	4,654	8,659	12,577	17,039	19,005	36,044
15	9,275	12,928	14,231	27,159	3,330	3,911	4,550	8,461	12,605	16,839	18,781	35,620
16	9,592	13,027	14,051	27,078	3,312	3,843	4,462	8,305	12,904	16,870	18,513	35,383
17	9,684	12,889	13,833	26,722	3,318	3,785	4,377	8,162	13,002	16,674	18,210	34,884

※4月1日現在の数値

平成18年2月1日現在（輪島市・門前町合併時）

	9,939	12,931	13,757	26,688	3,357	3,740	4,322	8,062	13,296	16,671	18,079	34,750
--	-------	--------	--------	--------	-------	-------	-------	-------	--------	--------	--------	--------

(単位：世帯・人)

年	旧輪島市				旧門前町				輪島市・門前町合算値			
	世帯	男	女	計	世帯	男	女	計	世帯	男	女	計
平成18	9,870	12,783	13,697	26,480	3,377	3,717	4,314	8,031	13,247	16,500	18,011	34,511
19	9,795	12,566	13,464	26,030	3,343	3,592	4,200	7,792	13,138	16,158	17,664	33,822
20	9,740	12,344	13,246	25,590	3,324	3,478	4,098	7,576	13,064	15,822	17,344	33,166
21	9,720	12,105	13,024	25,129	3,298	3,401	3,988	7,389	13,018	15,506	17,012	32,518
22	9,593	11,805	12,825	24,630	3,231	3,279	3,887	7,166	12,824	15,084	16,712	31,796
23	9,513	11,585	12,643	24,228	3,191	3,189	3,799	6,988	12,704	14,774	16,442	31,216
24	9,443	11,328	12,409	23,737	3,143	3,092	3,679	6,771	12,586	14,420	16,088	30,508
25	9,556	11,164	12,289	23,453	3,123	3,002	3,606	6,608	12,679	14,166	15,895	30,061
26	9,593	10,971	12,106	23,077	3,110	2,937	3,520	6,457	12,703	13,908	15,626	29,534
27	9,622	10,765	11,968	22,733	3,061	2,846	3,410	6,256	12,683	13,611	15,378	28,989
28	9,660	10,591	11,771	22,362	3,011	2,765	3,299	6,064	12,671	13,356	15,070	28,426
29	9,654	10,429	11,536	21,965	2,968	2,684	3,186	5,870	12,622	13,113	14,722	27,835
30	9,657	10,276	11,357	21,633	2,905	2,610	3,079	5,689	12,562	12,886	14,436	27,322
31	9,647	10,115	11,131	21,246	2,826	2,518	2,954	5,472	12,473	12,633	14,085	26,718
令和 2	9,433	9,812	10,795	20,607	2,771	2,430	2,866	5,296	12,204	12,242	13,661	25,903
令和 3	9,263	9,544	10,519	20,063	2,708	2,345	2,761	5,106	11,971	11,889	13,280	25,169
令和 4	9,123	9,265	10,250	19,515	2,629	2,259	2,668	4,927	11,752	11,524	12,918	24,442
令和 5	8,932	8,958	9,875	18,833	2,563	2,162	2,580	4,742	11,495	11,120	12,455	23,575

※4月1日現在の数値

月 別 人 口 動 態

(単位：人)

区分 月	自然動態						社会動態						増 減		
	出 生			死 亡			転 入			転 出					
	男	女	計	男	女	計	男	女	計	男	女	計	男	女	計
4月	1	4	5	26	22	48	109	74	183	34	38	72	50	18	68
5月	5	4	9	16	30	46	21	18	39	19	21	40	△ 9	△ 29	△ 38
6月	3	5	8	23	25	48	23	16	39	32	27	59	△ 29	△ 31	△ 60
7月	3	5	8	25	18	43	22	16	38	30	26	56	△ 30	△ 23	△ 53
8月	3	3	6	30	23	53	20	12	32	18	23	41	△ 25	△ 31	△ 56
9月	3	5	8	17	34	51	12	9	21	22	23	45	△ 24	△ 43	△ 67
10月	5	2	7	30	24	54	13	15	28	21	26	47	△ 33	△ 33	△ 66
11月	2	2	4	26	30	56	9	8	17	25	18	43	△ 40	△ 38	△ 78
12月	3	7	10	32	39	71	22	11	33	25	19	44	△ 32	△ 40	△ 72
1月	0	2	2	35	36	71	12	9	21	16	18	34	△ 39	△ 43	△ 82
2月	1	1	2	25	24	49	14	15	29	102	66	168	△ 112	△ 74	△ 186
3月	4	3	7	22	21	43	43	28	71	106	106	212	△ 81	△ 96	△ 177
合計	33	43	76	307	326	633	320	231	551	450	411	861	△ 404	△ 463	△ 867

人 口 動 態 の 推 移

(単位：人)

区分 年	自然動態		社会動態		増 減
	出 生	死 亡	転 入	転 出	
昭和51	602	472	1,359	1,736	△ 247
52	535	460	1,375	1,693	△ 243
53	504	432	1,412	1,699	△ 215
54	538	421	1,258	1,717	△ 342
55	505	455	1,264	1,595	△ 281
56	471	454	1,268	1,640	△ 355
57	460	419	1,235	1,589	△ 313
58	441	468	1,148	1,654	△ 533
59	448	477	1,095	1,485	△ 419
60	379	444	985	1,471	△ 551
61	389	453	1,001	1,422	△ 485
62	342	414	992	1,458	△ 538
63	333	479	817	1,316	△ 645
平成元	334	438	813	1,221	△ 512
2	314	436	827	1,287	△ 582
3	304	497	771	1,267	△ 689
4	306	420	768	1,249	△ 595
5	267	464	807	1,149	△ 539
6	288	482	758	1,093	△ 529
7	238	484	769	1,161	△ 638
8	245	419	780	1,149	△ 543
9	231	404	758	1,032	△ 447
10	207	528	707	1,004	△ 618
11	226	430	713	1,055	△ 546
12	205	464	654	997	△ 602
13	230	460	570	881	△ 541
14	203	484	764	907	△ 424
15	201	444	1,028	1,022	△ 237
16	181	492	895	1,083	△ 499
17	182	481	954	1,028	△ 373
18	182	487	767	1,151	△ 689
19	156	498	769	1,083	△ 656
20	147	500	674	971	△ 650
21	158	529	644	999	△ 726
22	133	552	650	816	△ 585

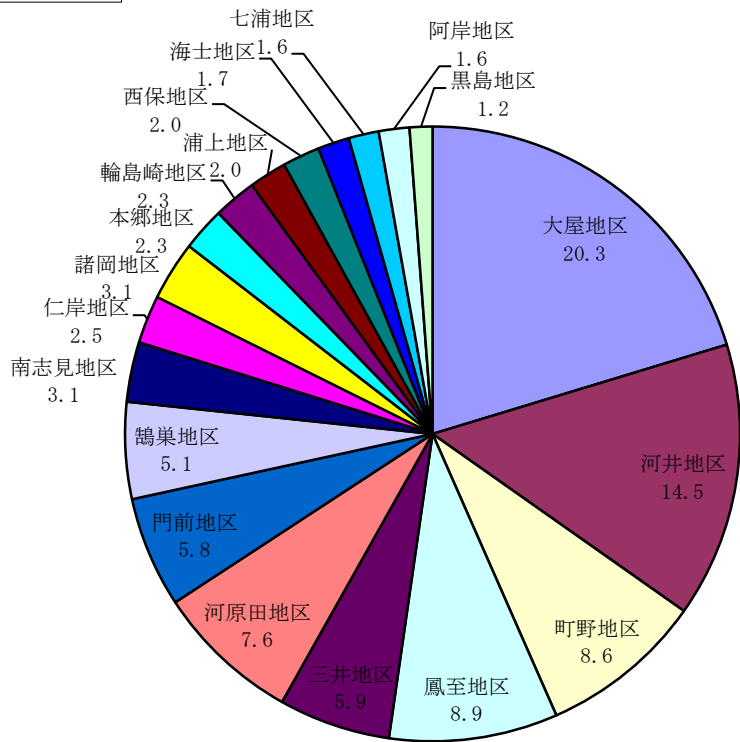
23	143	579	565	837	△ 708
24	143	563	678	875	△ 617
25	142	523	721	871	△ 531
26	116	541	741	865	△ 549
27	124	551	774	911	△ 564
28	117	573	714	850	△ 592
29	122	527	742	853	△ 516
30	97	506	719	916	△ 606
令和元	101	532	647	1,033	△ 817
令和2	90	534	623	916	△ 737
令和3	85	501	623	935	△ 728
令和4	76	633	551	861	△ 867

※旧輪島市、旧門前町との合算値。

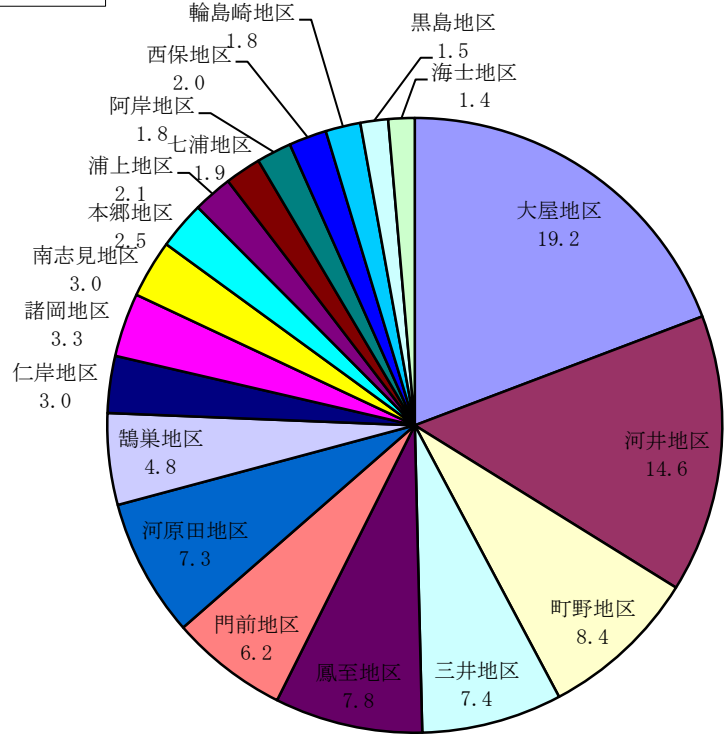
付 録

- 地区別人口構成
- 地区別世帯構成
- 年齢5歳階級別人口
- 地区別年代構成（男女別）

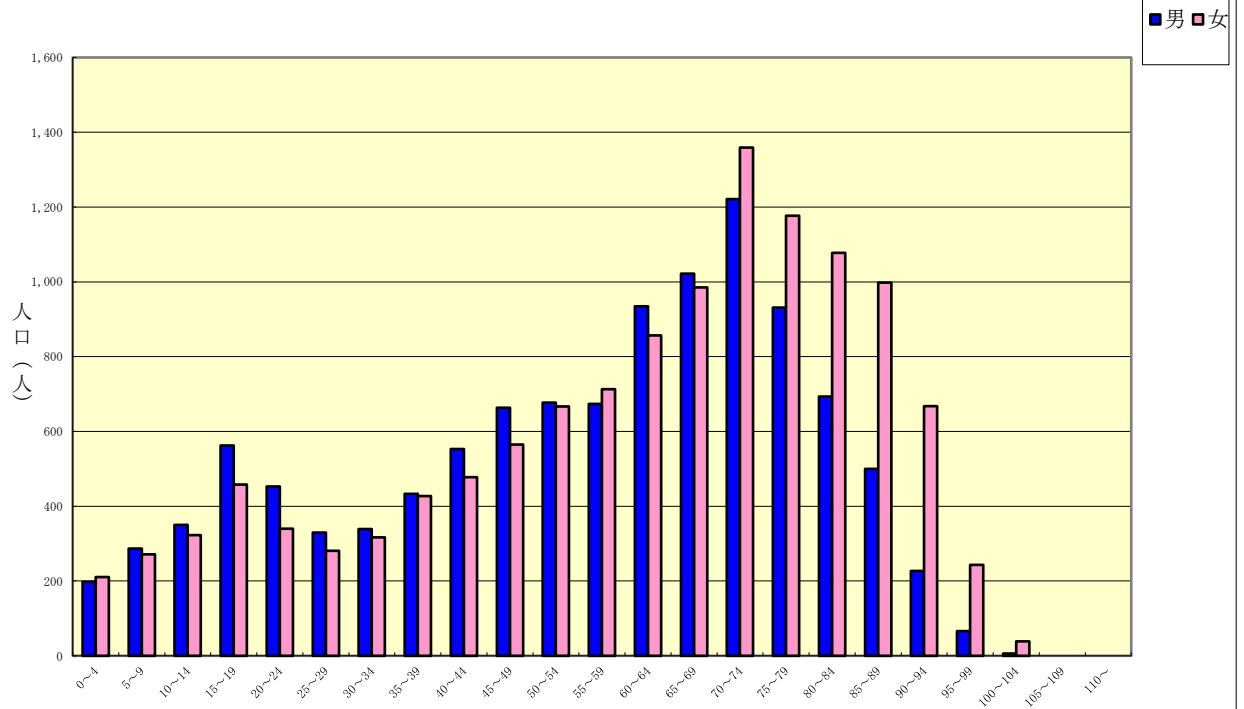
地区別人口構成比



地区別世帯構成比

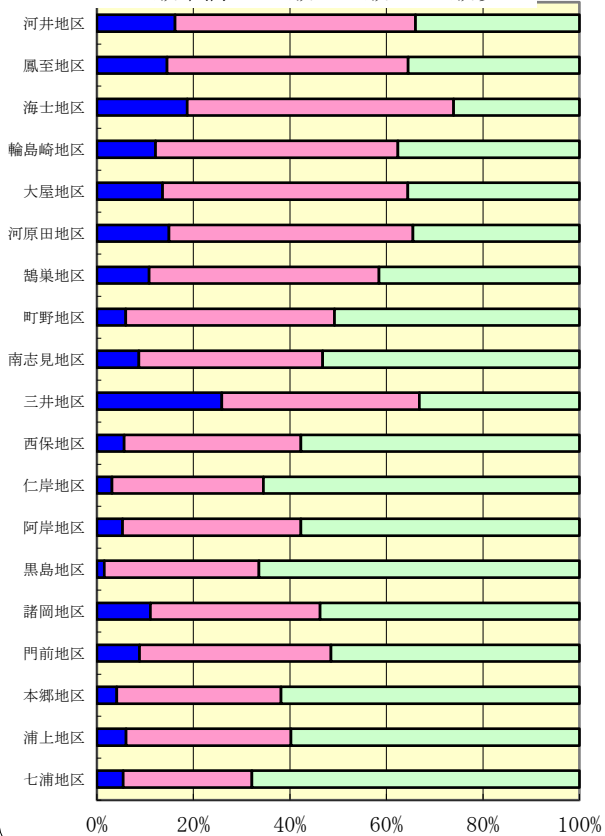


年齢5歳階級別人口



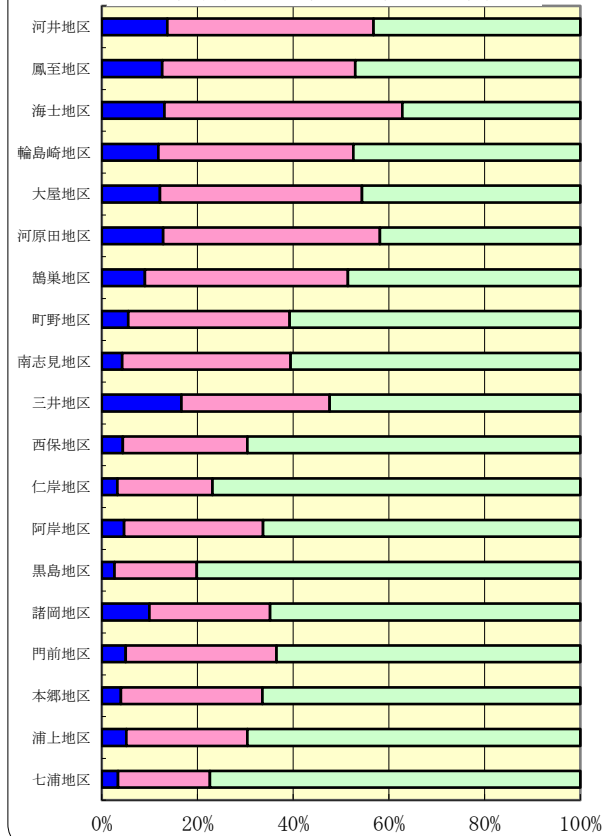
地区別年代構成 (男性)

■ 20歳未満 □ 20歳~64歳 □ 65歳以上



地区別年代構成 (女性)

■ 20歳未満 □ 20歳~64歳 □ 65歳以上



令和4年度
(令和5年4月1日現在)
人口集計表

【発行年月日】 令和5年4月18日
【発行】 石川県輪島市役所市民課
〒928-8525
石川県輪島市二ツ屋町2字29番地
TEL 0768-23-1131
FAX 0768-22-9123