

# au スマートフォン・iphone

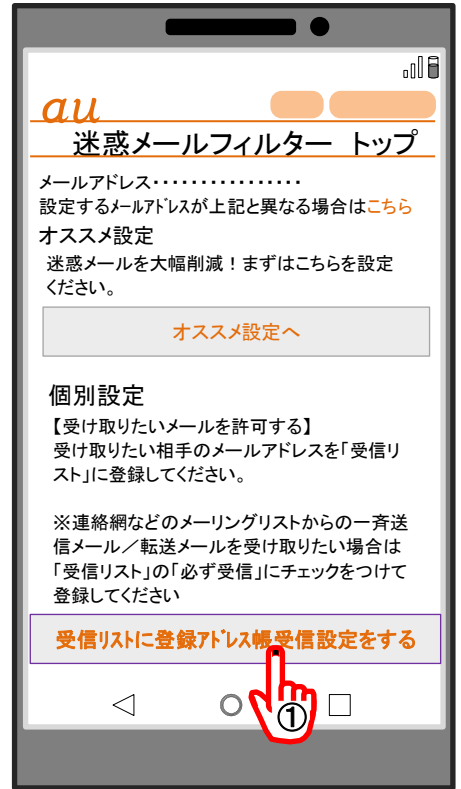
迷惑メールフィルター トップへ

## 【スマートフォン】

- Eメールアイコン → メニュー
- Eメール設定 → アドレス変更・その他の設定
- 迷惑メールフィルターの設定・確認へ
- 暗証番号

## 【iphone】

- safari → ブックマーク → auお客様サポート
- 「iphone設定ガイド」
- 「iphoneをもっと使いこなすための設定」
- 「メールの設定を変更・確認したい」
- Eメール設定画面へ
- メールアドレス変更・迷惑メールフィルター ・自動転送
- 迷惑メールフィルターの設定・確認へ



右のQRコードからも  
アクセスできます。

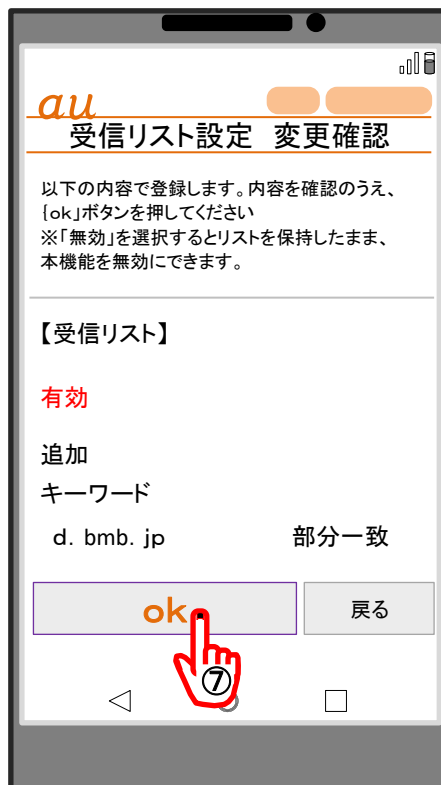
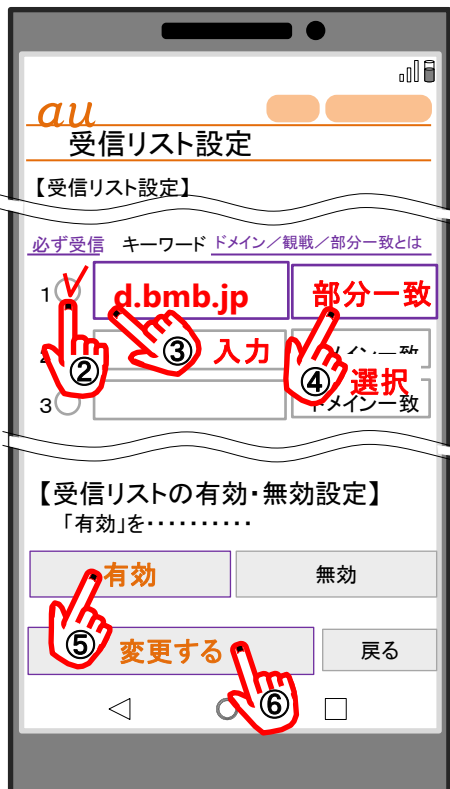


auサイトで変更方法が  
確認できます。

スマホ  
携帯



iphone



※同じ手順で、「city.wajima.lg.jp」も登録してください。